

# FWMOMCare செயலி பயனீட்டாளர் வழிகாட்டி

## உள்ளடக்கம்

பதிவிறக்கம் / தனியுரிமைக் கொள்கை / பதிவு / உள்நுழைவு -  
எப்படி பதிவிறக்கம் செய்வது / தனியுரிமைக் கொள்கை /  
பதிவுசெய்வது / உள்நுழைவது

கைபேசி எண்ணைப் புதுப்பிக்கவும் -  
உள்நுழைதல் / வெளியேறுதல்

தடுப்பூசி -  
தடுப்பூசி பதிவு

ஒரு மருத்துவரைக் கண்டுபிடிக்க - \*PCPஉடன் / \*PCPஇன்றி  
•\*PCP = அடிப்படைப் பராமரிப்பு திட்டம்

மற்றவை= -  
ஆரோக்கியம் குறித்து தெரிவிக்கவும் /  
கியூஆர் குறியீட்டை ஸ்கேன் செய்யவும் / SnapSAFE /  
அறிவிப்புகள் | செய்திகள் / பதாகைகளின் /  
கருத்துத் தெரிவித்தல் / உதவி எண்கள் / பொழுதுபோக்கு மையம் / My  
QR / MOM குழுவினரிடம் பேசுங்கள் / விரைவுத் தகவல்



# இவற்றின் மூலம் பதிவிறக்கம் செய்யுங்கள்: App Store / Huawei AppGallery / Google Play Store



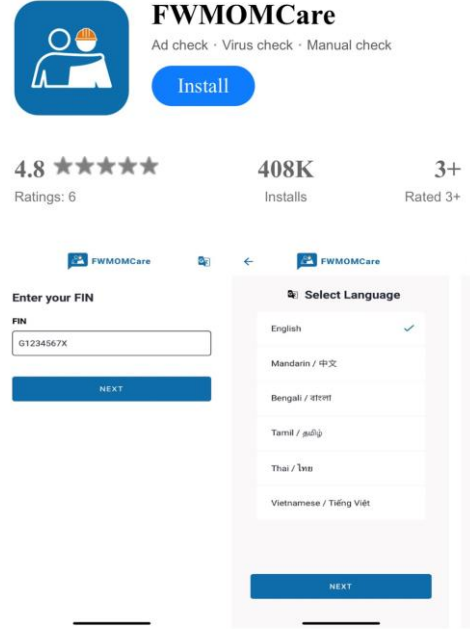
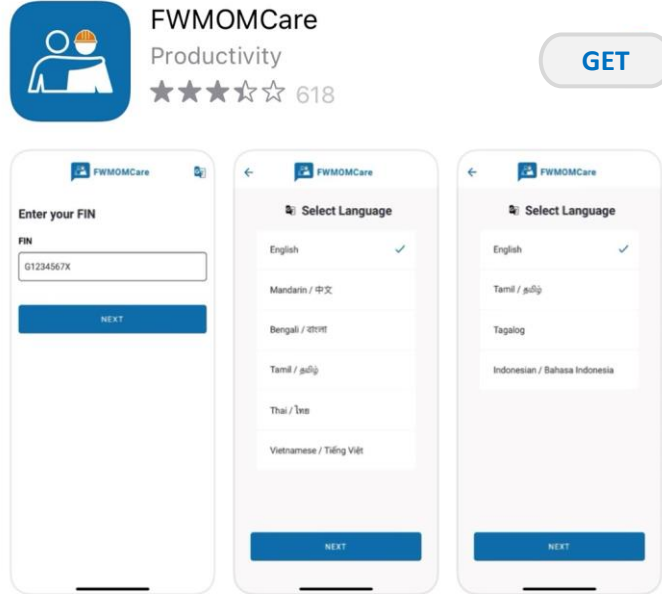
ஆப்பிள்  
பயனீட்டாளர்கள், App  
Storeக்குச் செல்லவும்.



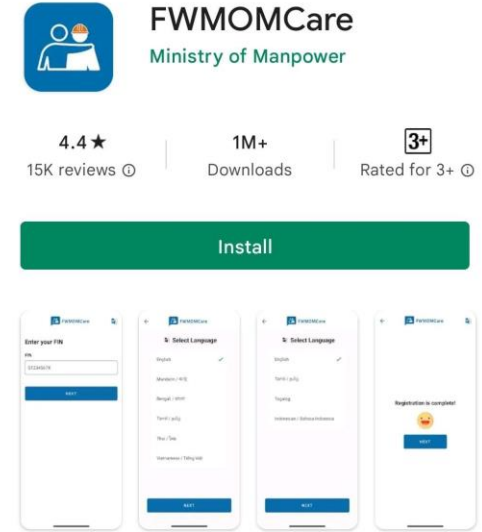
ஹுவாவெய்  
பயனீட்டாளர்கள்,  
AppGalleryக்குச் செல்லவும்.



ஆண்ட்ராய்டு  
பயனீட்டாளர்கள், Google Play  
Storeக்குச் செல்லவும்.



Foreign worker can use FWMOMCare to manage their well-being



About this app

Foreign worker can use FWMOMCare to manage their well-being

குறிப்பு: செயலியைப் பதிவிறக்கம் செய்ய, குறைந்தபட்சம் iOS 13 அல்லது Android 5 பதிப்பு தேவை.






# FWMOMCare செயலி – தனியுரிமைக் கொள்கை (புதிய பயனாளர்களுக்காக, புதிய நிறுவுதல்களுக்காக மற்றும் இதுவரை ஏற்காத பயனர்களுக்காக)

படிநிலை 1:  
காண்பதற்கு [Terms of Use and Privacy Statement](#) என்பதைச் சொடுக்கவும்

படிநிலை 2:  
MOM இணையத்தளத்திற்குத் திருப்பி விடப்பட்டுள்ளது

படிநிலை 3:  
ஒப்புக்கொள்ள “அடுத்து” (NEXT) பொத்தானை என்பதைத் தேர்ந்தெடுங்கள்




### Permissions Summary

Application needs permission to access the below while using the respective features to give you a better user experience.

- Camera**  
To allow taking of photos, scanning of check-in QR codes and barcodes
- Location**  
To identify your location to use our built-in location-based features (eg. location of your mobile device and the IP address of your mobile device)
- Wi-Fi Connection**  
Check for wifi connection status to auto update the application
- Calendar**  
To create appointments on your calendar
- Files, Photos, Audio & Video**  
To allow setup of profile photo picture and download infographic announcements in the app

By clicking on 'Next' below, you confirm that you have read and agree to our [Terms of Use and Privacy Statement](#) to use FWMOMCare

NEXT

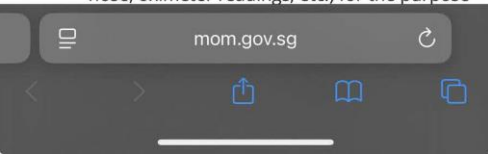



### FWMOMCare Mobile Application Privacy Policy

- This is a Government of Singapore digital service
- We are committed to protecting your privacy. To safeguard your personal information, all electronic storage and transmission of data is secured with appropriate security technologies.

#### Purpose of FWMOMCare

- This privacy policy governs your use of the FWMOMCare software application (the “Application”) for mobile devices that was created by the Government of the Republic of Singapore (“Government”) acting through the Ministry of Manpower (“MOM”).
- The Application allows you, as the user of this Application, to:
  - Report your temperature and relevant health status (i.e. Fever, cough, sore throat, running nose, oximeter readings, etc.) for the purpose





### Permissions Summary

Application needs permission to access the below while using the respective features to give you a better user experience.

- Camera**  
To allow taking of photos, scanning of check-in QR codes and barcodes
- Location**  
To identify your location to use our built-in location-based features (eg. location of your mobile device and the IP address of your mobile device)
- Wi-Fi Connection**  
Check for wifi connection status to auto update the application
- Calendar**  
To create appointments on your calendar
- Files, Photos, Audio & Video**  
To allow setup of profile photo picture and download infographic announcements in the app

By clicking on 'Next' below, you confirm that you have read and agree to our [Terms of Use and Privacy Statement](#) to use FWMOMCare

NEXT

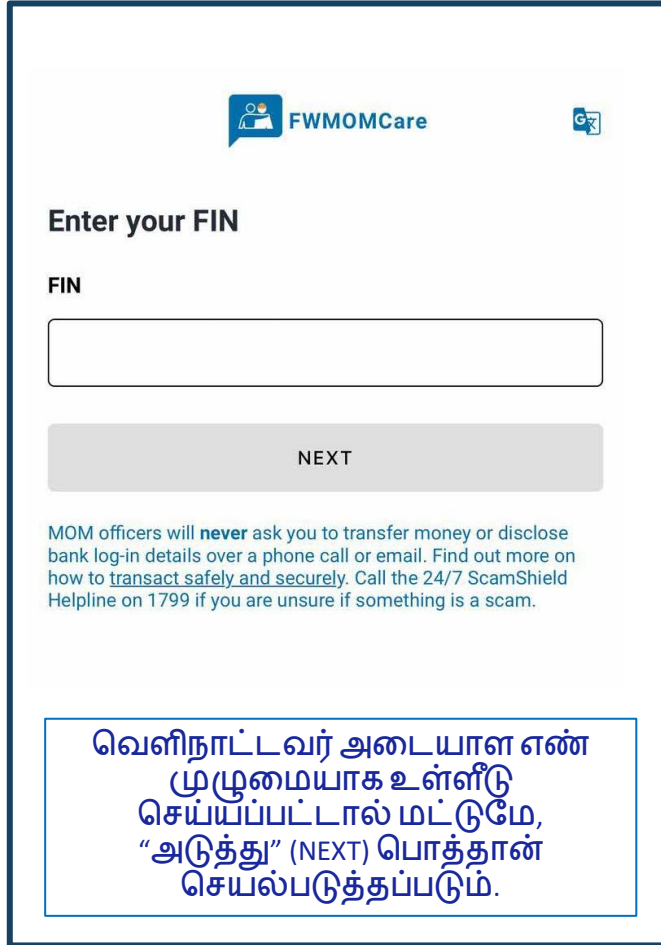




# FWMOMCare செயலி - பதிவு 1 / 4

## படிநிலை 1:

உங்கள் வெளிநாட்டவர் அடையாள எண்ணை உள்ளிடவும்



Enter your FIN

FIN

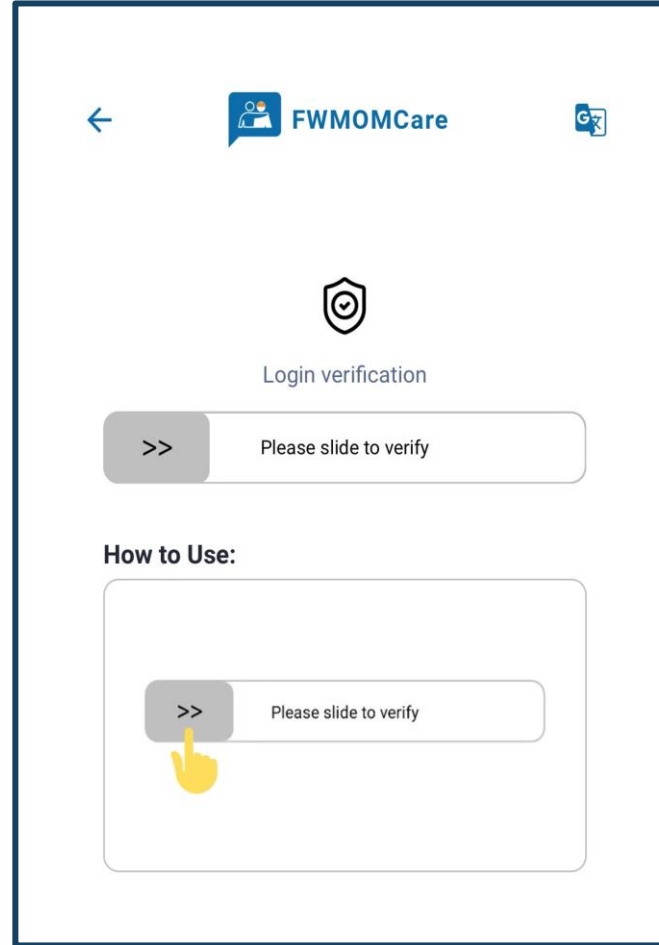
NEXT

MOM officers will **never** ask you to transfer money or disclose bank log-in details over a phone call or email. Find out more on how to [transact safely and securely](#). Call the 24/7 ScamShield Helpline on 1799 if you are unsure if something is a scam.

வெளிநாட்டவர் அடையாள எண் முழுமையாக உள்ளீடு செய்யப்பட்டால் மட்டுமே, "அடுத்து" (NEXT) பொத்தான் செயல்படுத்தப்படும்.

## படிநிலை 2:

Captcha – தொடர்வதற்கு இடமிருந்து வலமாக விரலை நகர்த்திடவும்



← FWMOMCare

Login verification

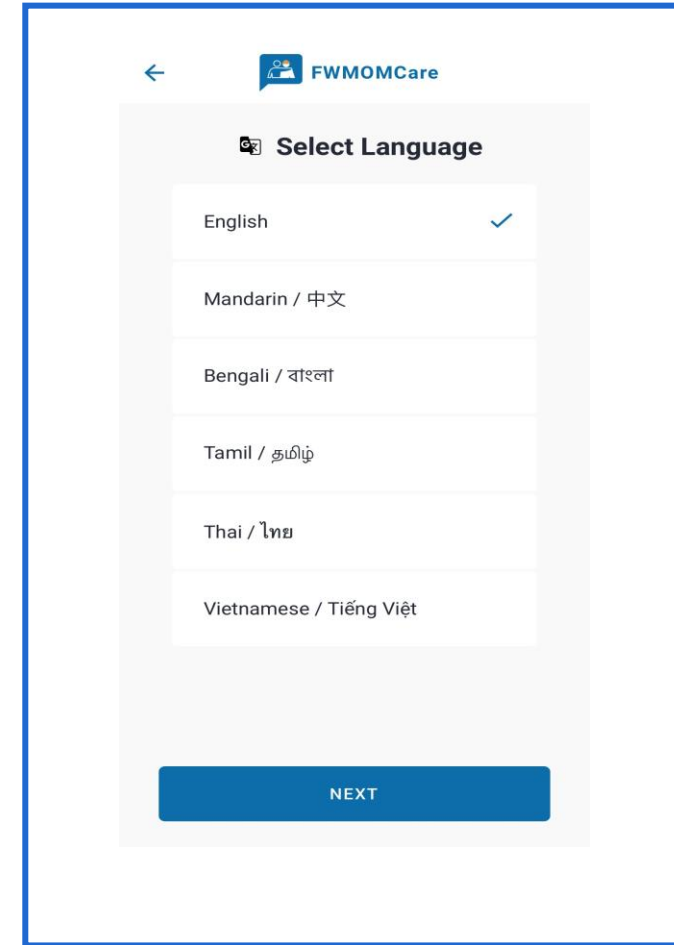
>> Please slide to verify

How to Use:

>> Please slide to verify

## படிநிலை 3:

பிரிவு (MW) அடிப்படையில் மொழியைத் தேர்ந்தெடுக்கவும்



← FWMOMCare

Select Language

English ✓

Mandarin / 中文

Bengali / বাংলা

Tamil / தமிழ்

Thai / ไทย

Vietnamese / Tiếng Việt

NEXT

\*MW – குடிபெயர்ந்த ஊழியர்கள்





# FWMOMCare செயலி - பதிவு 2 / 4



**படிநிலை 4:**  
உங்களுடைய கைபேசி எண்ணை  
உள்ளிடவும்

**பாடிநிலை 5:**  
குறுஞ்செய்திமூலம் அனுப்பப்பட்ட  
OTP எண்ணை உள்ளிடவும்

**படி 6:**  
மேலும் தொடர உங்கள்  
விவரங்களை உள்ளிட்டு, “அடுத்து”  
(NEXT) பொத்தானைச் சொடுக்கவும்

← FWMOMCare

## Register

Mobile Number

+65 XXXX XXXX

NEXT

நாட்டின் /வட்டாரத்தின் எண் குறியீடுகள்:

சிங்கப்பூர் +65  
மலேசியா +60  
இந்தோனேசியா +62

← FWMOMCare

## Enter 6-digit OTP

Code sent to +65 XXXX XXXX

RESEND IN 02:00

If you have changed your mobile number, please [click here](#) to update.

← FWMOMCare

## Provide your personal details

We use this information to confirm your identity

Name

FWMOMCare

Date of birth

18 MAY 2020

NEXT





# FWMOMCare செயலி - பதிவு 3 / 4



## படிநிலை 7:

முகவரியைத் தேட வரைபடச் சின்னத்தைச் சொடுக்கவும்

← FWMOMCare

**Provide your address**

**ADDRESS**

**Block**

**Floor** **Room**

(Optional) (Optional)

**NEXT**

## படிநிலை 8:

அஞ்சல் குறியீடு / முகவரியில் ஒரு பகுதியைப் பயன்படுத்தி முகவரியைத் தேடவும்

← FWMOMCare

339946

Bendemeer Rd MOM SC Singapore 339946

1500 Bendemeer Road MINISTRY OF MANPOWER SERVICES CENTRE Singapore 339946

அஞ்சல் குறியீடு / முகவரியில் ஒரு பகுதியைப் பயன்படுத்துதல்

← FWMOMCare

1500 Bendemeer

1500 Bendemeer Road MINISTRY OF MANPOWER SERVICES CENTRE Singapore 339946

## படிநிலை 9:

திரையில் தோன்றும் பட்டியலில் முகவரியைத் தேர்ந்தெடுத்து, தொடர்வதற்கு '✓' பொத்தானைச் சொடுக்குங்கள்

← FWMOMCare

1500 Bendemeer Road MINISTRY OF MANPOWER SERVICES CENTRE Singapore 339946

Map showing the location of the Ministry of Manpower Services Centre at 1500 Bendemeer Road, Singapore. The map includes labels for Bendemeer Rd, Woodlands, and the Ministry of Manpower Services Centre.

Tripartite Alliance for Dispute...

MOM | MINISTRY OF MANPOWER Services Ctr

Ministry of Manpower Services Centre





# FWMOMCare செயலி - பதிவு 4 / 4



படிநிலை 10:

ஏற்படையதாக இருப்பின், “மாடி” (FLOOR),  
“அறை” (ROOM) ஆகியவற்றின்  
எண்களை உள்ளிட்டு, “SAVE CHANGES”  
பொத்தானைச் சொடுக்குங்கள்

நிறைவடைந்தது:

வெற்றிகரமாக  
பதிவுசெய்யப்பட்டதைத்  
தெரிவிக்கும் செய்தி

✕ FWMOMCare

**Provide your address**

**ADDRESS**

1500 Bendemeer Road MINISTRY OF  
MANPOWER SERVICES CENTRE Singapore

**Block**

1500


**Floor** **Room**

(Optional) (Optional)

**SAVE CHANGES**

← FWMOMCare

**Registration is complete!**



**NEXT**



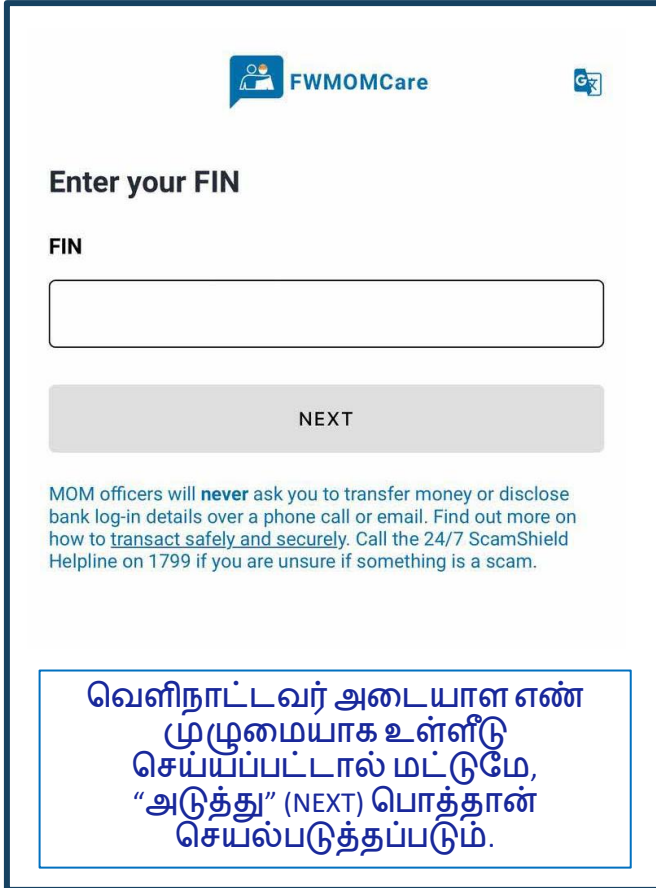


# FWMOMCare செயலி - உள்நுழைக



## படிநிலை 1:

உங்கள் வெளிநாட்டவர் அடையாள எண்ணை உள்ளிடவும்



**Enter your FIN**

FIN

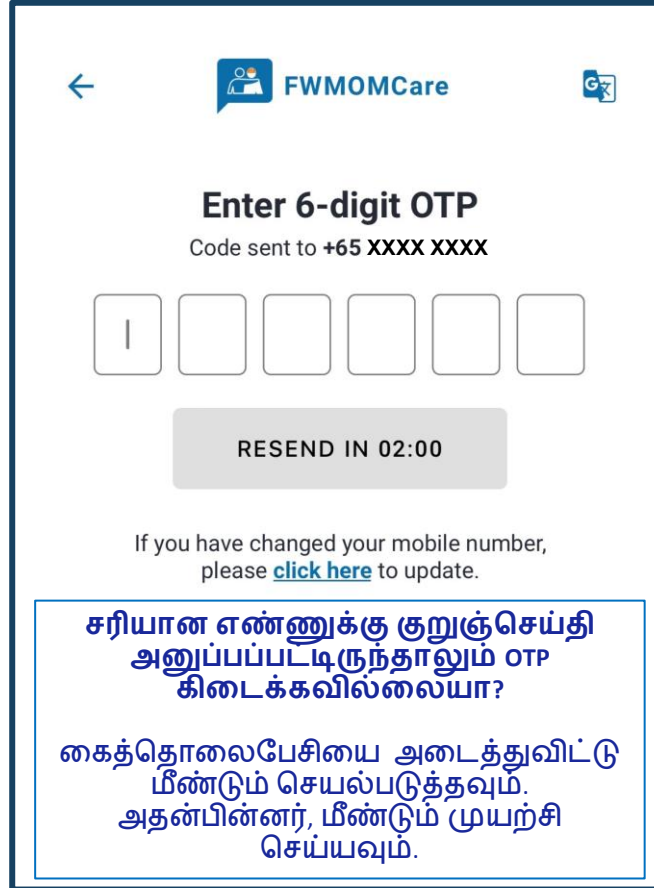
NEXT

MOM officers will **never** ask you to transfer money or disclose bank log-in details over a phone call or email. Find out more on how to [transact safely and securely](#). Call the 24/7 ScamShield Helpline on 1799 if you are unsure if something is a scam.

வெளிநாட்டவர் அடையாள எண் முழுமையாக உள்ளீடு செய்யப்பட்டால் மட்டுமே, "அடுத்து" (NEXT) பொத்தான் செயல்படுத்தப்படும்.

## படிநிலை 2:

குறுஞ்செய்திமூலம் அனுப்பப்பட்ட OTP எண்ணை உள்ளிடவும்



**Enter 6-digit OTP**

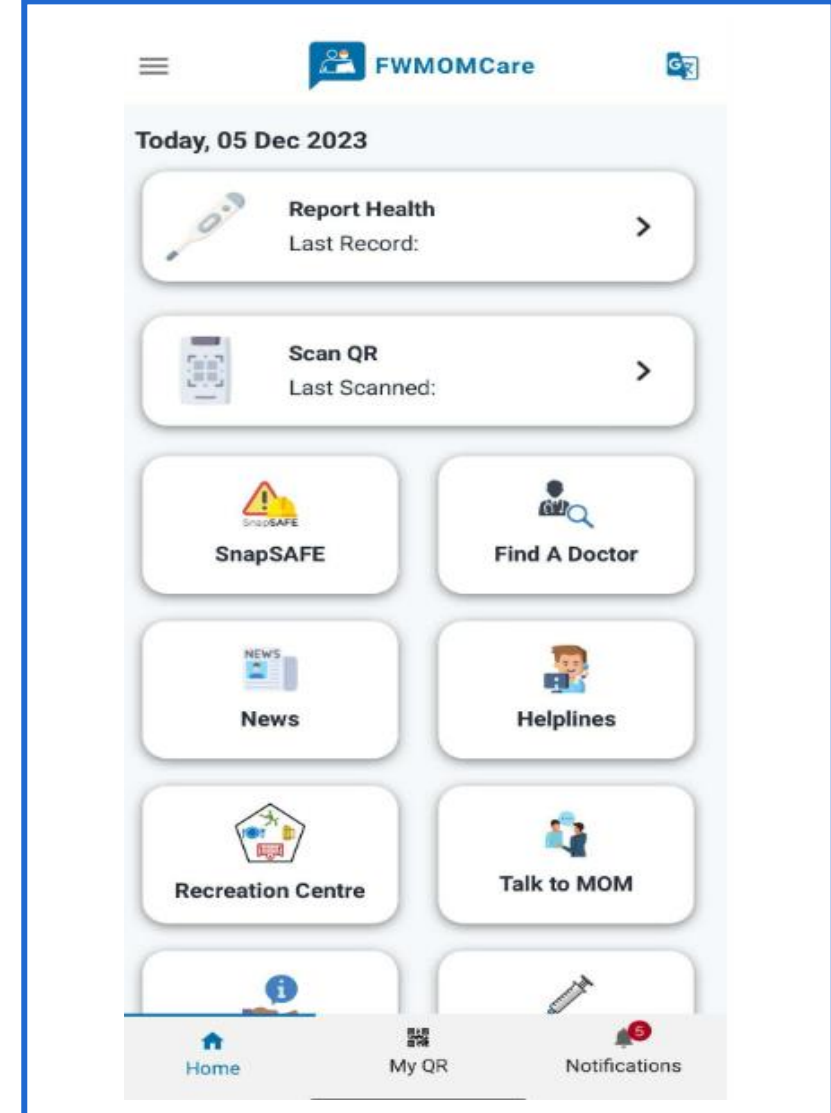
Code sent to +65 XXXX XXXX

RESEND IN 02:00

If you have changed your mobile number, please [click here](#) to update.

சரியான எண்ணுக்கு குறுஞ்செய்தி அனுப்பப்பட்டிருந்தாலும் OTP கிடைக்கவில்லையா? கைத்தொலைபேசியை அடைத்துவிட்டு மீண்டும் செயல்படுத்தவும். அதன்பின்னர், மீண்டும் முயற்சி செய்யவும்.

## முகப்புப் பக்கத்தில்



**FWMOMCare**

Today, 05 Dec 2023

**Report Health**  
Last Record: >

**Scan QR**  
Last Scanned: >

**SnapSAFE**

**Find A Doctor**

**News**

**Helplines**

**Recreation Centre**

**Talk to MOM**

Home My QR Notifications

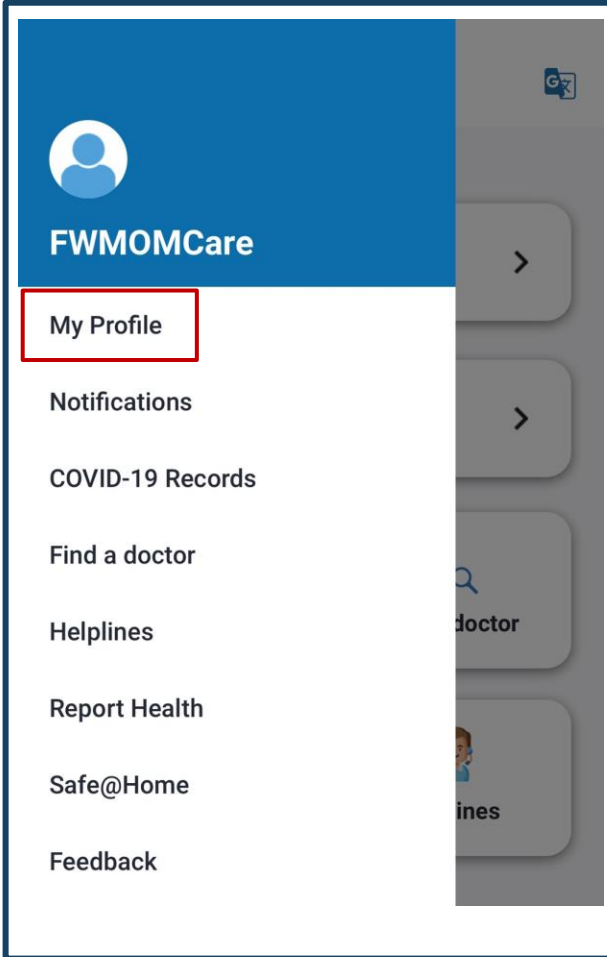




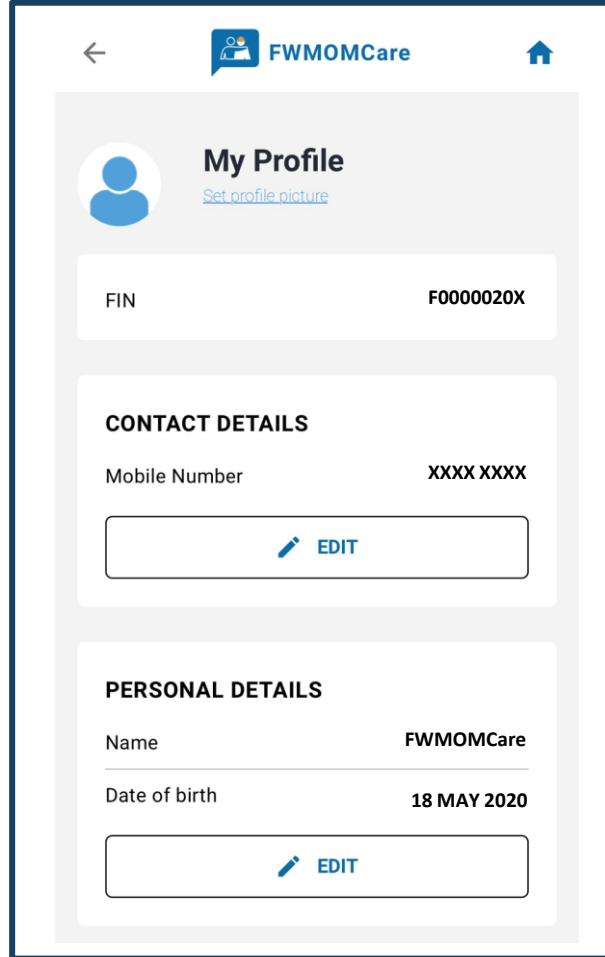
# FWMOMCare செயலி –

கைபேசி எண்ணைத் திருத்துதல் (உள்நுழைந்த பின்) 1 / 2

**படிநிலை 1:**  
“My Profile” என்பதைச்  
சொடுக்கவும்



**படிநிலை 2:**  
“CONTACT DETAILS” கீழ், “EDIT”  
பொத்தானைச் சொடுக்கவும்



**படிநிலை 3:**  
உங்கள் புதிய கைபேசி எண்ணை  
உள்ளிட்டு, “SAVE CHANGES”  
பொத்தானைச் சொடுக்குங்கள்





# FWMOMCare செயலி –

## கைபேசி எண்ணைத் திருத்துதல் (உள்நுழைந்த பின்) 2 / 2

படிநிலை 4:

குறுஞ்செய்திமூலம் உங்கள் புதிய  
கைபேசி எண்ணுக்கு அனுப்பப்பட்ட  
OTP எண்ணை உள்ளிடவும்



நிறைவடைந்தது:

வெற்றிகரமாக  
பதிவுசெய்யப்பட்டதைத்  
தெரிவிக்கும் செய்தி


←  FWMOMCare 

**Enter 6-digit OTP**  
Code sent to +65 XXXX XXXX

RESEND IN 02:00

←  FWMOMCare 

✔ Submitted!  
Updated Successfully



DONE





# FWMOMCare செயலி –

## கைபேசி எண்ணைத் திருத்துதல் (வெளியேறிய பின்) 1 / 2

படிநிலை 1:

உங்கள் வெளிநாட்டவர்  
அடையாள எண்ணை  
உள்ளிடவும்

படிநிலை 2:

OTP எண் சரியான கைபேசி எண்ணுக்கு  
அனுப்பப்படவில்லை என்றால், உங்கள்  
திரையில்  
'click here' என்ற இணைப்பைச் சொடுக்கி,  
புதுப்பிக்கவும்

படிநிலை 3:

புதிய கைபேசி எண்ணை உள்ளிட்டு,  
"SAVE CHANGES" பொத்தானைச்  
சொடுக்கவும்



**Enter your FIN**

FIN

**NEXT**

Stay vigilant! MOM officers will not contact you for your personal details such as Passport number and OTP for FWMOMCare. No one else can set up your personal account on FWMOMCare on your behalf.

வெளிநாட்டவர் அடையாள எண் முழுமையாக உள்ளீடு செய்யப்பட்டால் மட்டுமே, "அடுத்து" (NEXT) பொத்தான் செயல்படுத்தப்படும்.



 

**Enter 6-digit OTP**

Code sent to +65 XXXX XXXX

**RESEND IN 02:00**

If you have changed your mobile number, please [click here](#) to update.

**Edit Mobile Number**

Mobile Number

+65

I am an IPA Holder.

**SAVE CHANGES**

**குறிப்பு:**  
நீங்கள் ஒரு IPA வைத்திருப்பவராக இருந்தால், "SAVE CHANGES" பொத்தானைச் சொடுக்குவதற்கு முன், அன்புகூர்ந்து '✓' பொத்தானின் குறியீடுங்கள்.





# FWMOMCare செயலி –

## கைபேசி எண்ணைத் திருத்துதல் (வெளியேறிய பின்) 2 / 2



### படிநிலை 4:

உங்கள் வேலை அனுமதி அட்டையில் உள்ள எண்ணை அல்லது உங்கள் IPA கடிதத்தில் குறிப்பிடப்பட்ட விண்ணப்பத் தேதியை (DOA) உள்ளிட்டு, “அடுத்து” (NEXT) பொத்தானைச் சொடுக்கவும்

### படிநிலை 5:

குறுஞ்ச்செய்திமூலம் உங்கள் புதிய கைபேசி எண்ணுக்கு அனுப்பப்பட்ட OTP எண்ணை உள்ளிடவும்

### நிறைவடைந்தது:

வெற்றிகரமாக பதிவுசெய்யப்பட்டதைத் தெரிவிக்கும் செய்தி

← FWMOMCare

Enter card number

Card Number

Enter Card Number

WORK PERMIT  
Employment of Foreign Manpower Act (Chapter 91A)  
Republic of Singapore

ABC CONSTRUCTION PTE. LTD

Name: ABC  
Work Permit No. D 50000000  
Sector: CONSTRUCTION

0 50000000

00000000

NEXT

← FWMOMCare

Enter Date of Application

Date of Application

DD MM YYYY

EMPLOYEE'S COPY

MINISTRY OF

DATE OF APPLICATION  
আবেদন পত্রের তারিখ  
31 AUG 2020

NEXT

← FWMOMCare

Enter 6-digit OTP

Code sent to +65 XXXX XXXX

RESEND IN 02:00

← FWMOMCare

Submitted!  
Updated Successfully

DONE



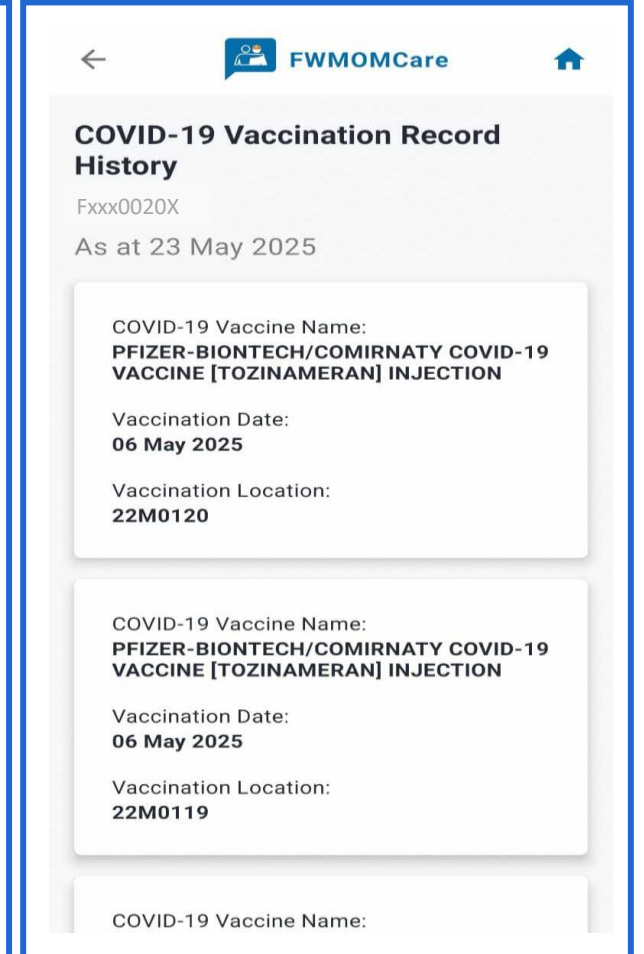
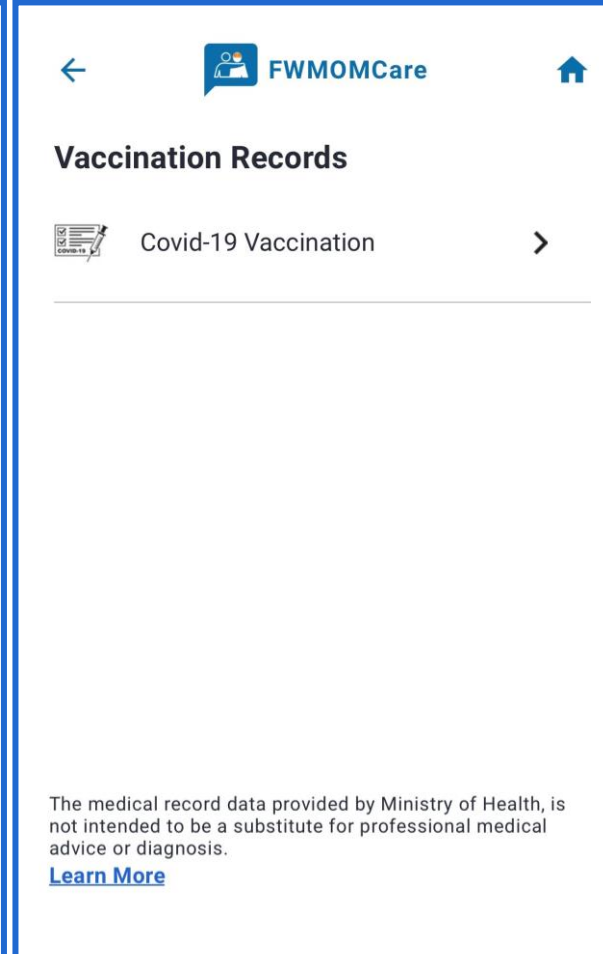
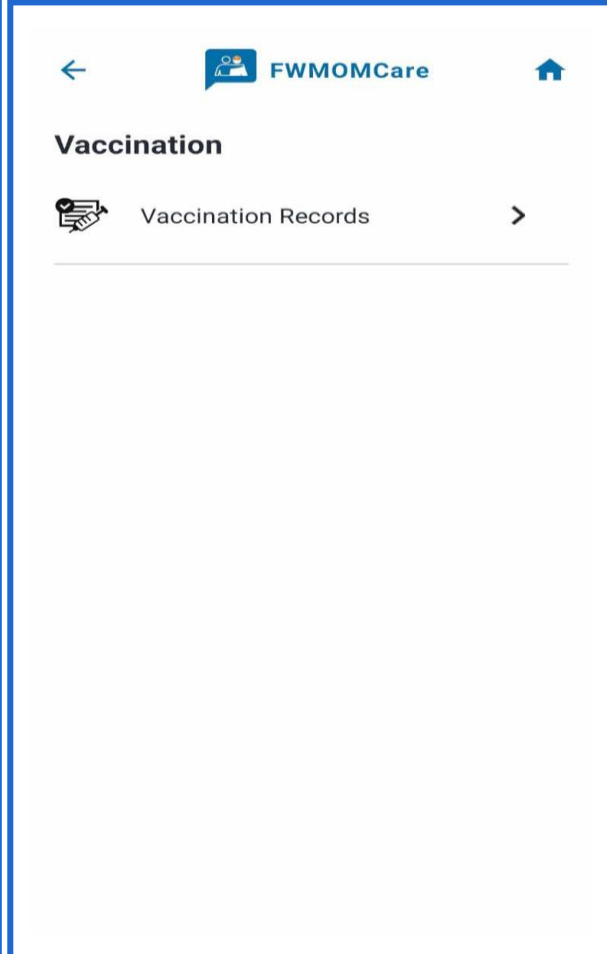
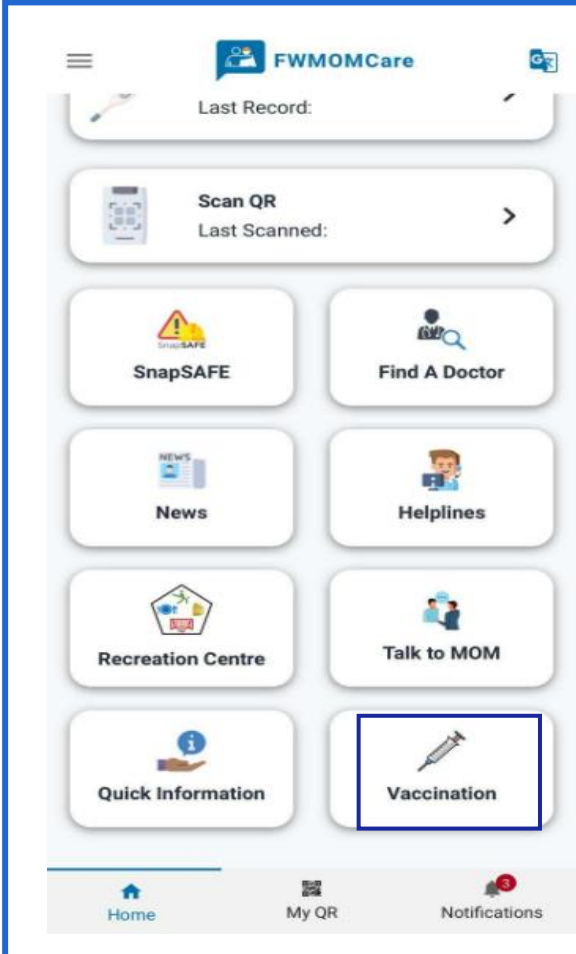
# FWMOMCare செயலி - தடுப்பூசி பதிவு



படிநிலை 1:  
கிளிக் செய்யவும் “தடுப்பூசி”  
(Vaccination)

படிநிலை 2:  
கிளிக் செய்யவும் “தடுப்பூசி பதிவு”  
(Vaccination Records)

படிநிலை 3:  
கிளிக் செய்யவும் Covid-19 தடுப்பூசி

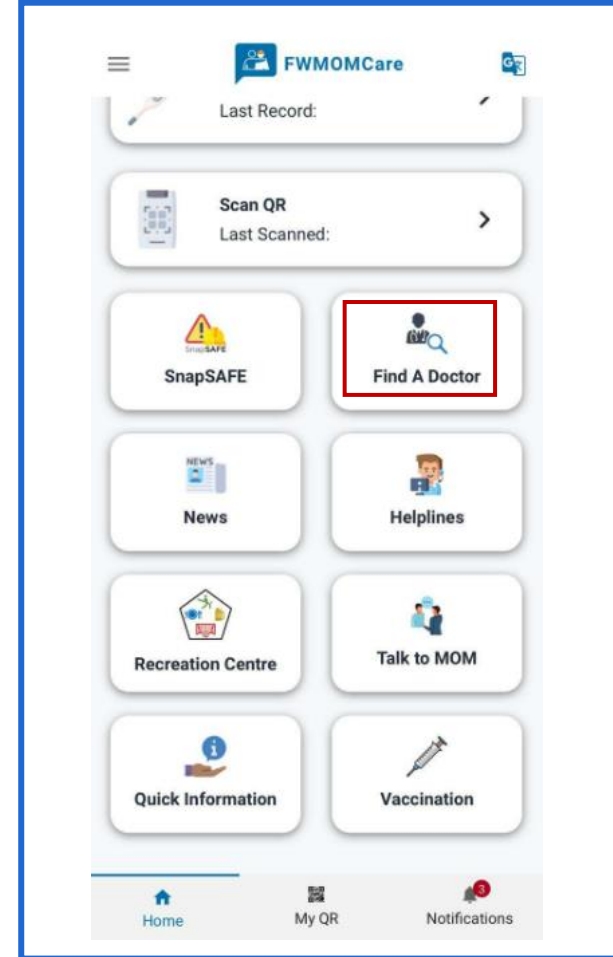
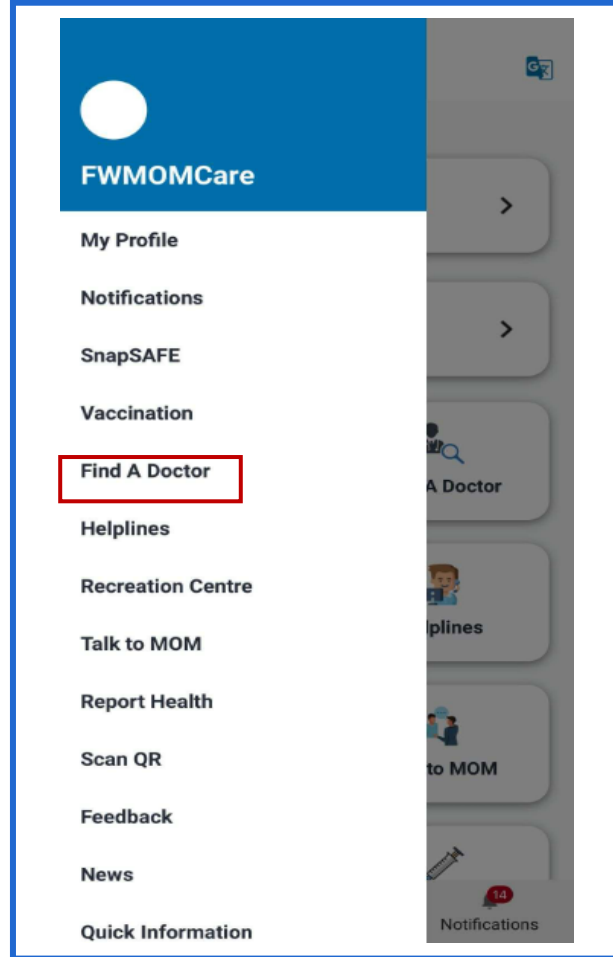




# FWMOMCare செயலி – ஒரு மருத்துவரைக் கண்டுபிடிக்க



ஒரு மருத்துவரைக் கண்டுபிடிக்க  
“ஒரு மருத்துவரைக் கண்டுபிடிக்க” (Find A Doctor) என்பதை பட்டியலில் / முகப்புப்  
பக்கத்தில் காணலாம்





# FWMOMCare செயலி - ஒரு மருத்துவரைக் கண்டுபிடிக்க (PCP\*)



## படிநிலை 1:

உங்கள் PCP விவரங்கள் காண்பிக்கப்படும்.  
உங்களுக்கு விருப்பமான மருத்துவச் சேவையைத் தேர்ந்தெடுக்கவும்

## காணொளிவழி மருத்துவரை

### அழைக்கவும்:

தேர்ந்தெடுத்தவுடன், நீங்கள் FWMOMCare செயலியிலிருந்து மருத்துவச் சேவை வழங்குநரின் செயலி / இணையத்தளத்திற்கு அழைத்துச் செல்லப்படுவீர்கள்

\*PCP – அடிப்படைப் பராமரிப்புத் திட்டம்

## குறிப்பு:

உங்கள் சுயவிவரத் தொகுப்பிலும் PCP திட்டத்திலும் உள்ள முகவரிகள் அருகருகே இல்லாவிட்டால், எச்சரிக்கை ஒன்று தோன்றும்.

← FWMOMCare

### Find A Doctor

**You have a Primary Care Plan:**  
Fullerton-E

If you are sick, you must see your doctor.  
\* Please pay directly to service provider.

**Video call a doctor** \*(\$2) >

**Fullerton Health Medical Centre for Migrant Workers @ Space@Tuas**  
14 Tuas Avenue 1  
+65 89384852

Monday to Friday  
09:30am - 12:30pm  
01:30pm - 05:00pm  
06:00pm - 09:00pm

Saturday to Sunday  
01:30pm - 05:00pm  
06:00pm - 09:00pm

Closed on public holidays

\*(\$5) >

← FWMOMCare

You will be redirected out of FWMOMCare

← FWMOMCare

### Find A Doctor

**You have a Primary Care Plan:**  
SATA-B

You have recently updated your address. The new address is under the StarMed-A zone. Please inform your employer to purchase the primary care plan under StarMed-A.

If you are sick, you must see your doctor.  
\* Please pay directly to service provider.

**Video call a doctor** \*(\$2) >

**SATA Medical Centre for Migrant Workers @ Chai Chee**  
351 Chai Chee St, SATA CommHealth Building, Corporate HQ  
+65 87208840

Monday to Friday  
09:00am - 12:00pm  
01:00pm - 04:00pm  
05:00pm - 08:00pm

\*(\$5) >





# FWMOMCare செயலி - ஒரு மருத்துவரைக் கண்டுபிடிக்க (PCP அல்லாத\*)




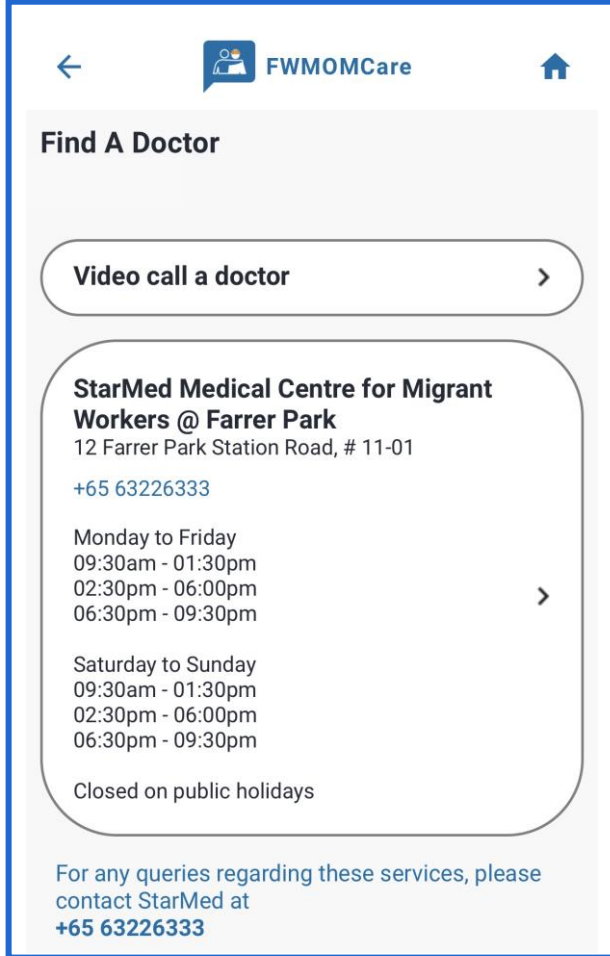
\*PCP – அடிப்படைப் பராமரிப்புத் திட்டம்

அருகில் இருக்கும் மருத்துவ நிலையங்கள்:

உங்களுடைய சுயவிவரத் தொகுப்பில் இருக்கும் அஞ்சல் குறியீடு அடிப்படையில் அருகில் இருக்கும் மருத்துவ நிலையங்கள் காண்பிக்கப்படும்

காணொளிவழி மருத்துவரை அழைக்கவும்:

தேர்ந்தெடுத்தவுடன், நீங்கள் FWMOMCare செயலியிலிருந்து மருத்துவச் சேவை வழங்குநரின் செயலி / இணையத்தளத்திற்கு அழைத்துச் செல்லப்படுவீர்கள்





# FWMOMCare செயலி - ஆரோக்கியம் குறித்து தெரிவிக்கவும் 1 / 3

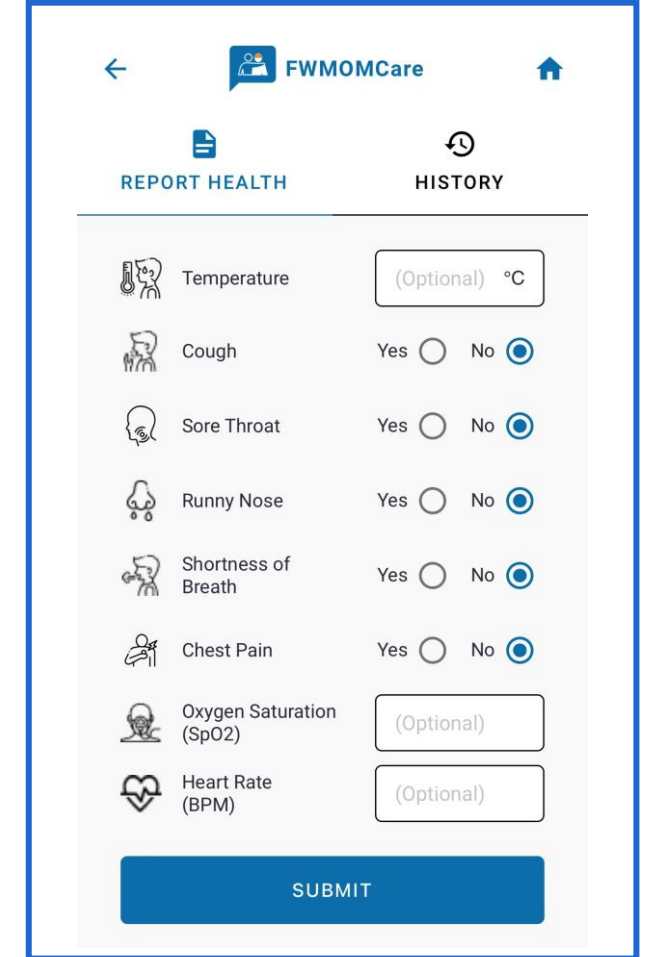
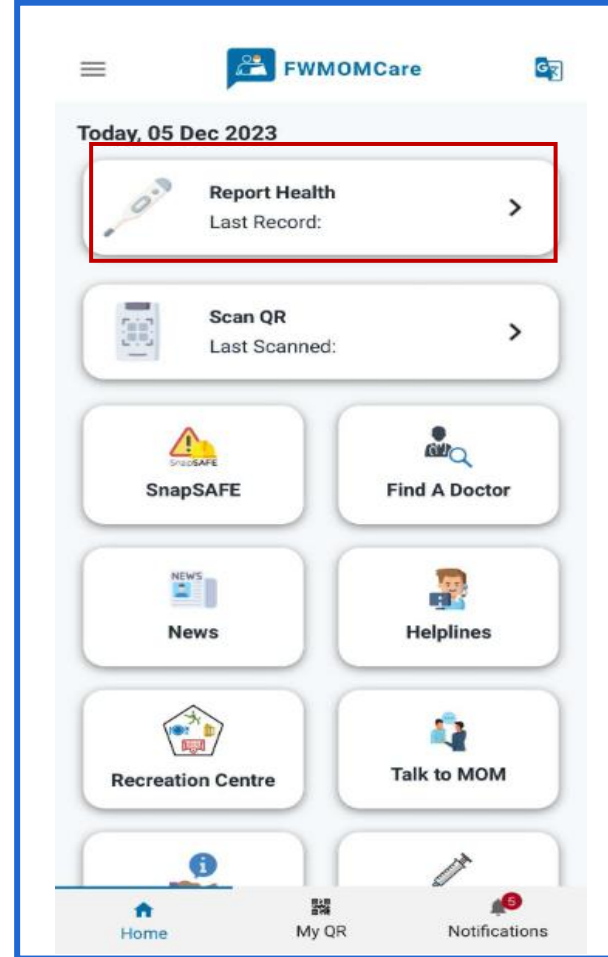
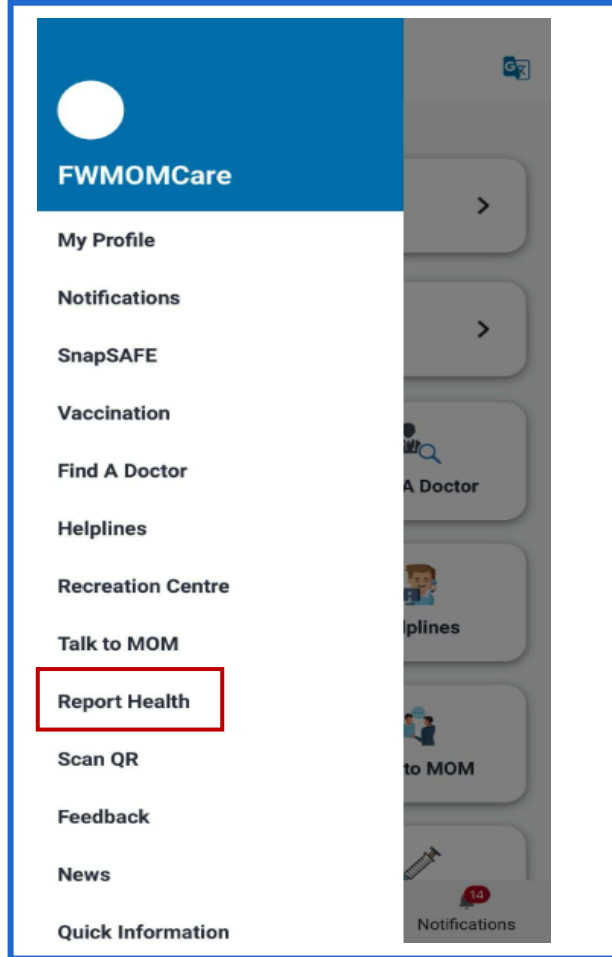


## படிநிலை 1:

“ஆரோக்கியம் குறித்து தெரிவிக்கவும்” (Report Health) என்பதை பட்டியலில் / முகப்புப் பக்கத்தில் காணலாம்

## படிநிலை 2:

முடிந்ததும், “SUBMIT” பொத்தானைச் சொடுக்கவும்

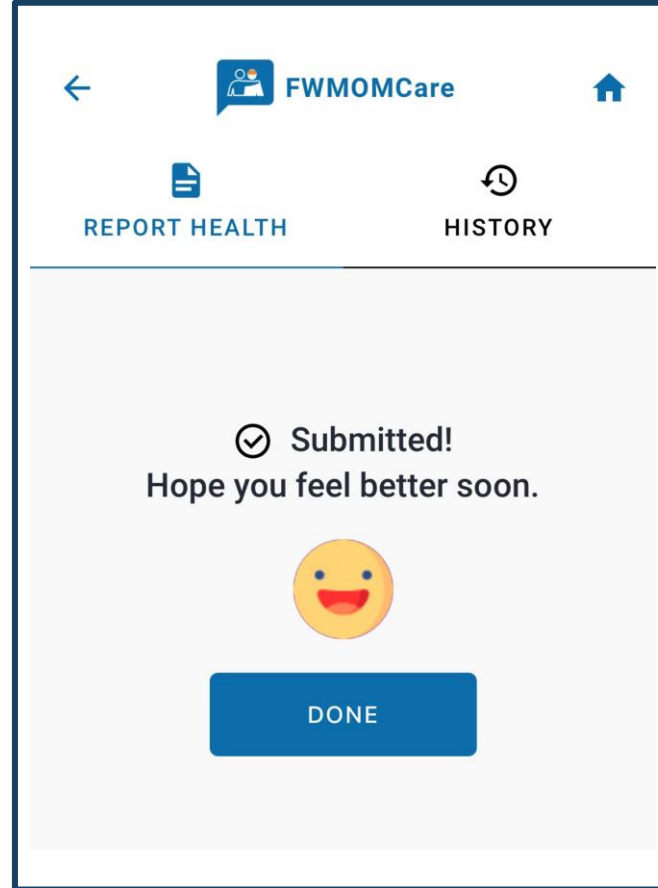
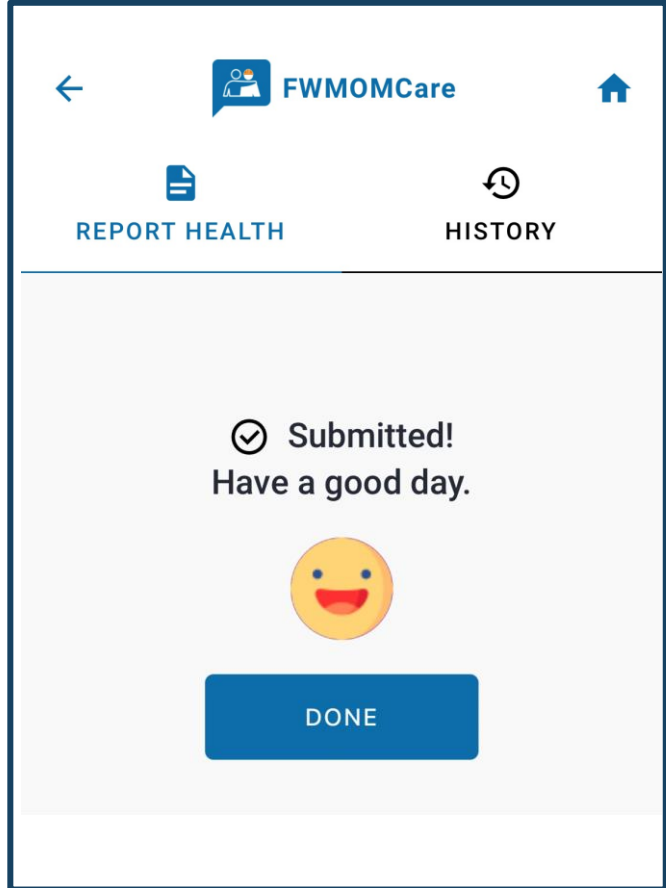




# FWMOMCare செயலி – ஆரோக்கியம் குறித்து தெரிவிக்கவும் 2 / 3



நிறைவடைந்தது:  
வெற்றிகரமாக பதிவுசெய்யப்பட்டதைத் தெரிவிக்கும் செய்தி





# FWMOMCare செயலி - ஆரோக்கியம் குறித்து தெரிவிக்கவும் 3 / 3



சுகாதாரம் பற்றித் தெரிவிக்கப்பட்ட முந்தைய தகவல்கள்:  
நீங்கள் இன்றைய / கடந்த 7 நாட்களின் பதிவுகளை இப்போது பார்க்கலாம்

← FWMOMCare →

REPORT HEALTH HISTORY

Today's Report Health History  
Fxxx0020X

Date	Time
20 Mar 2022	12:11 pm
20 Mar 2022	12:11 pm
20 Mar 2022	12:11 pm

[VIEW FULL HISTORY](#)

**குறிப்பு:**  
கடந்த 7 நாள் பதிவுகளைப் பார்க்க  
"VIEW FULL HISTORY" பொத்தானைச்  
சொடுக்கவும்

← FWMOMCare →

Past 7 days history

Date	Time
20 Mar 2022	12:11 PM
20 Mar 2022	12:11 PM
20 Mar 2022	12:11 PM
19 Mar 2022	01:56 PM
19 Mar 2022	01:54 PM
19 Mar 2022	11:26 AM
18 Mar 2022	10:45 PM
18 Mar 2022	10:44 PM
18 Mar 2022	10:43 PM
18 Mar 2022	10:43 PM
18 Mar 2022	10:42 PM
16 Mar 2022	03:53 PM





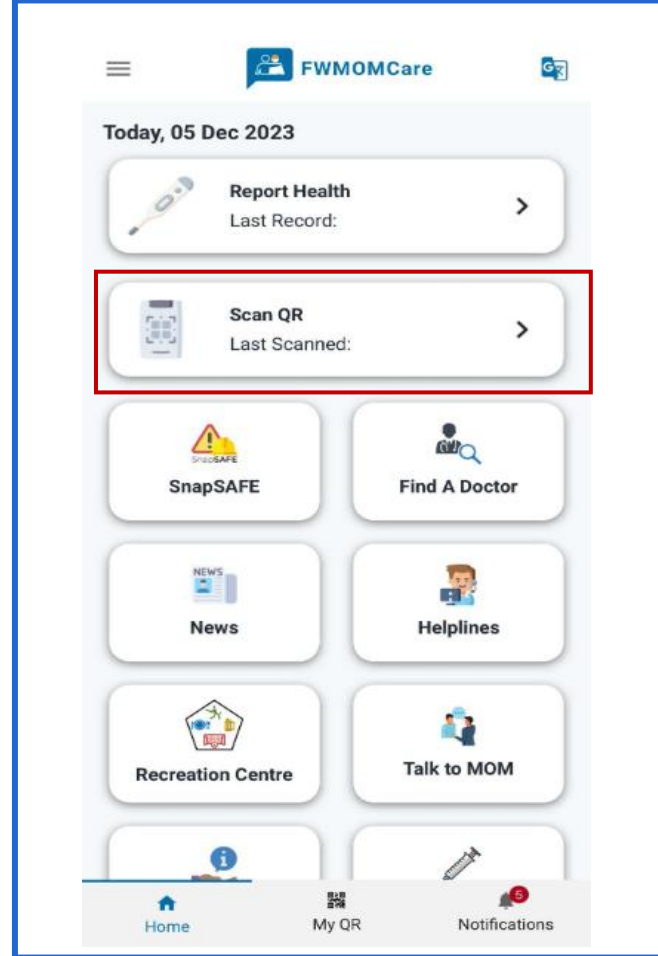
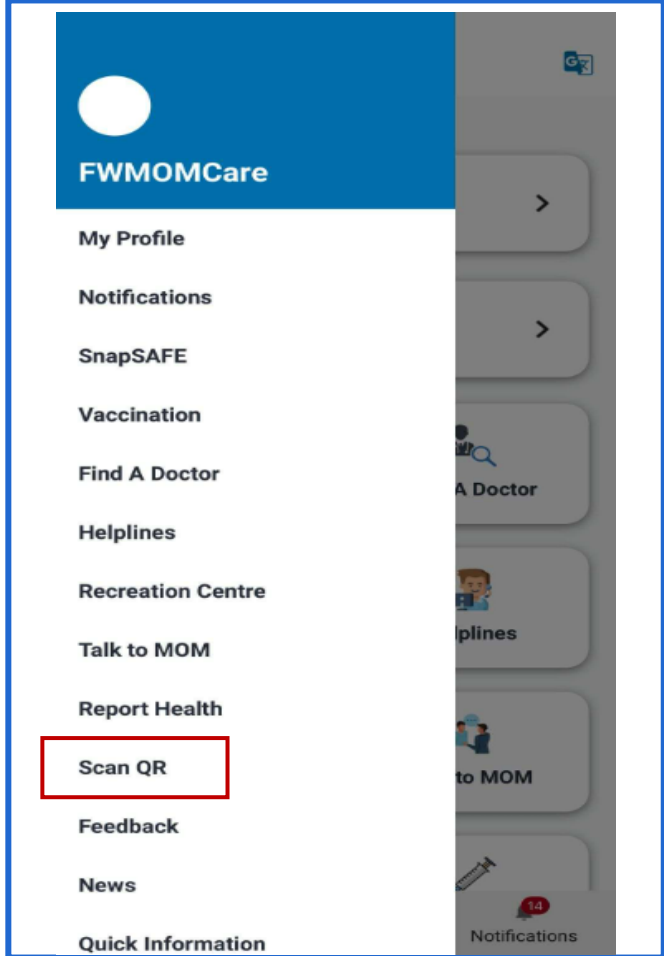
# FWMOMCare செயலி -

கியூஆர் குறியீட்டை ஸ்கேன் செய்யவும் 1 / 3



படிநிலை 1:

“கியூஆர் குறியீட்டை ஸ்கேன் செய்யவும்” என்பதை பட்டியலில் / முகப்புப் பக்கத்தில் காணலாம்





# FWMOMCare செயலி -

## கியூஆர் குறியீட்டை ஸ்கேன் செய்யவும்(Safe@Home) 2 / 3



### படிநிலை 2:

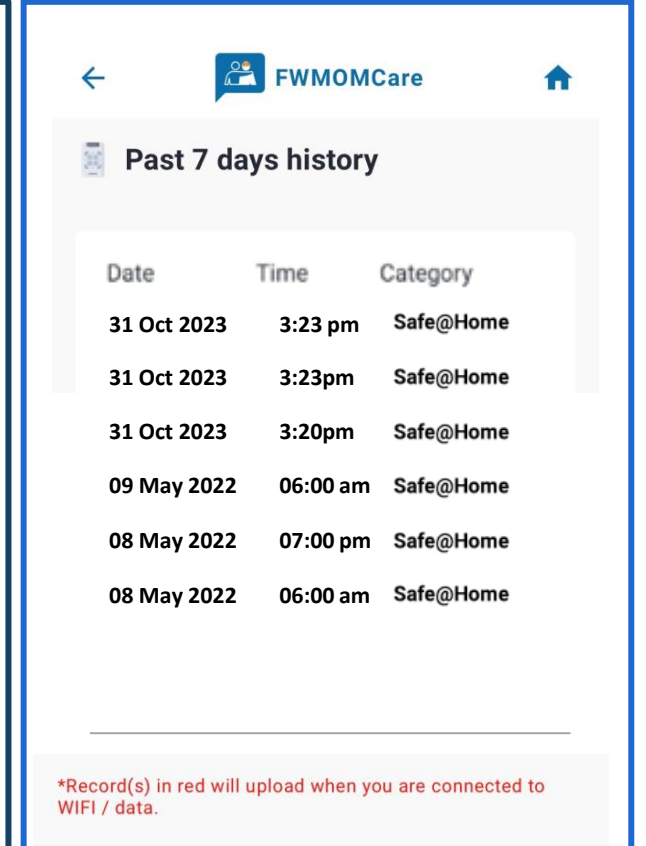
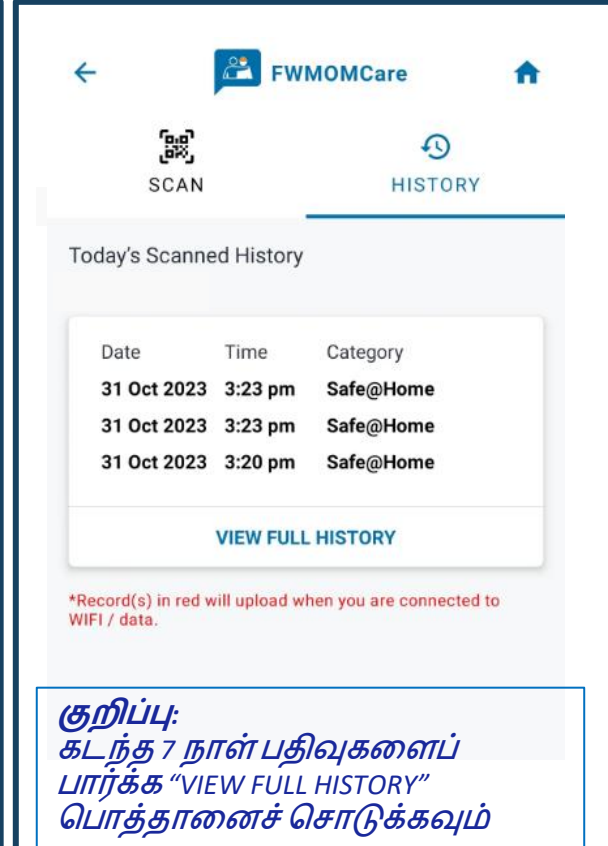
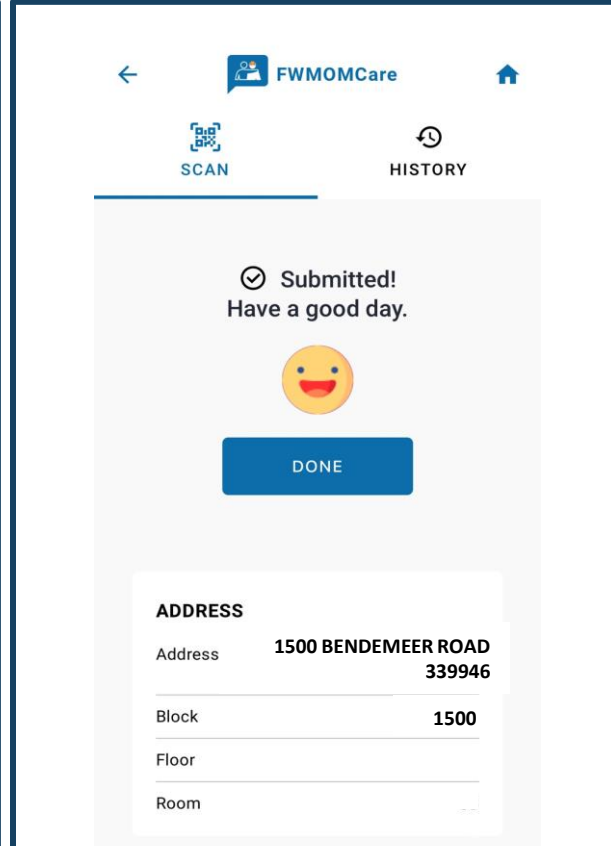
உங்கள் அறையில் உள்ள QR குறியீட்டை வருடவும். உங்கள் கைபேசியில் உள்ள கேமராவை செயல்படுத்த செயலிக்கு அனுமதி வழங்கவும்.

### நிறைவடைந்தது:

வெற்றிகரமாக பதிவுசெய்யப்பட்டதைத் தெரிவிக்கும் செய்தி

### ஸ்கேன் வரலாறு:

நீங்கள் இன்றைய / கடந்த 7 நாள் களின் பதிவுகளை இப்போது பார்க்கலாம்





# FWMOMCare செயலி -

## கியூஆர் குறியீட்டை ஸ்கேன் செய்யவும்(மற்றவை) 3 / 3

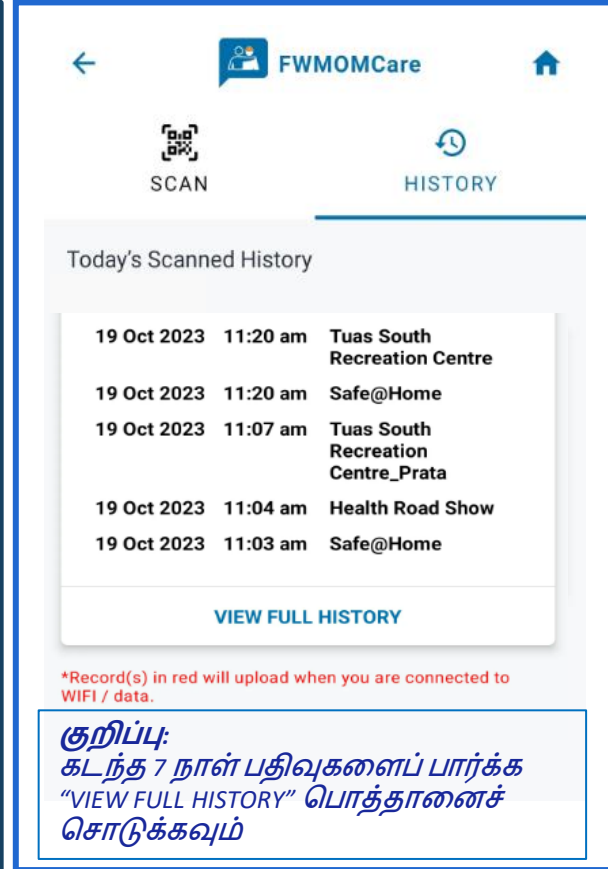
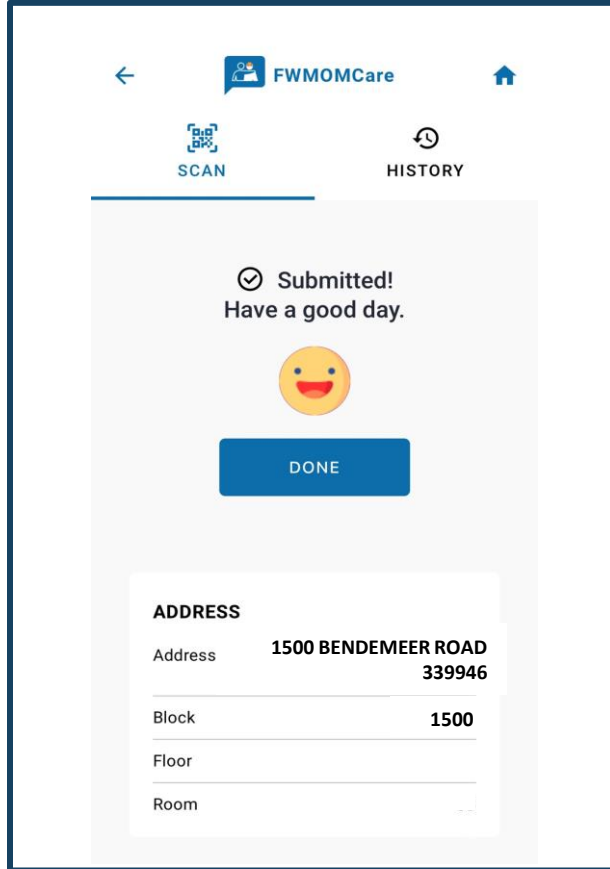
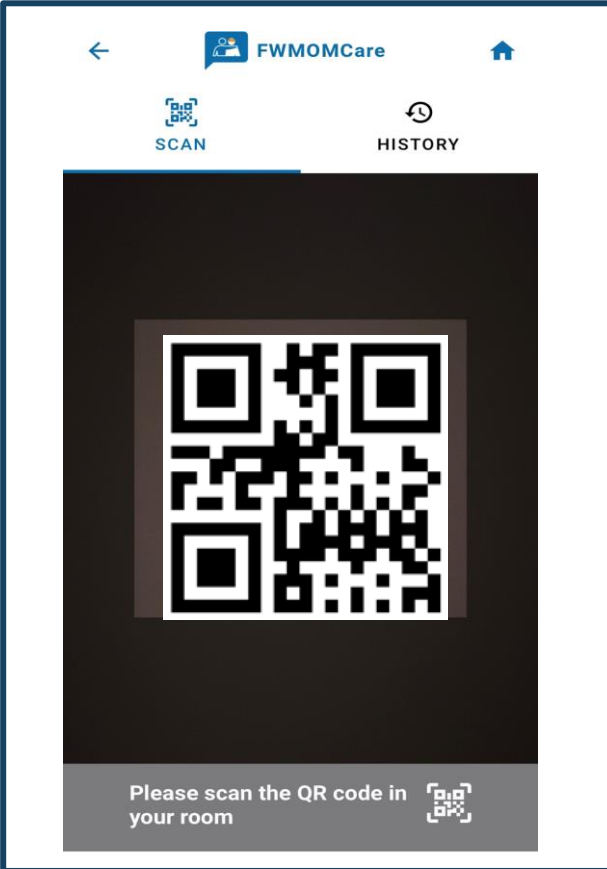


### படிநிலை 2:

go.gov.sg -ல் இருக்கும் குறியீடு உட்பட அங்கீகரிக்கப்பட்ட கியூஆர் குறியீடுகளை ஸ்கேன் செய்யவும். உங்கள் கைபேசியில் உள்ள கேமராவை செயல்படுத்த செயலிக்கு அனுமதி வழங்கவும்.

நிறைவடைந்தது:  
வெற்றிகரமாக  
பதிவுசெய்யப்பட்டதைத்  
தெரிவிக்கும் செய்தி

ஸ்கேன் வரலாறு:  
நீங்கள் இன்றைய / கடந்த 7 நாட்களின் பதிவுகளை இப்போது பார்க்கலாம்





# FWMOMCare செயலி – SnapSAFE

படிநிலை 1:

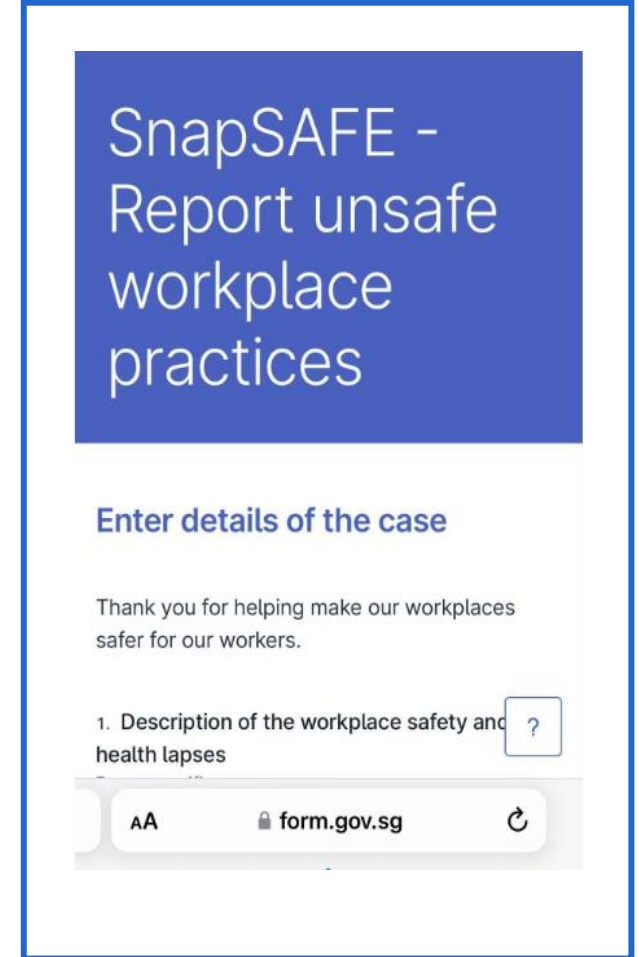
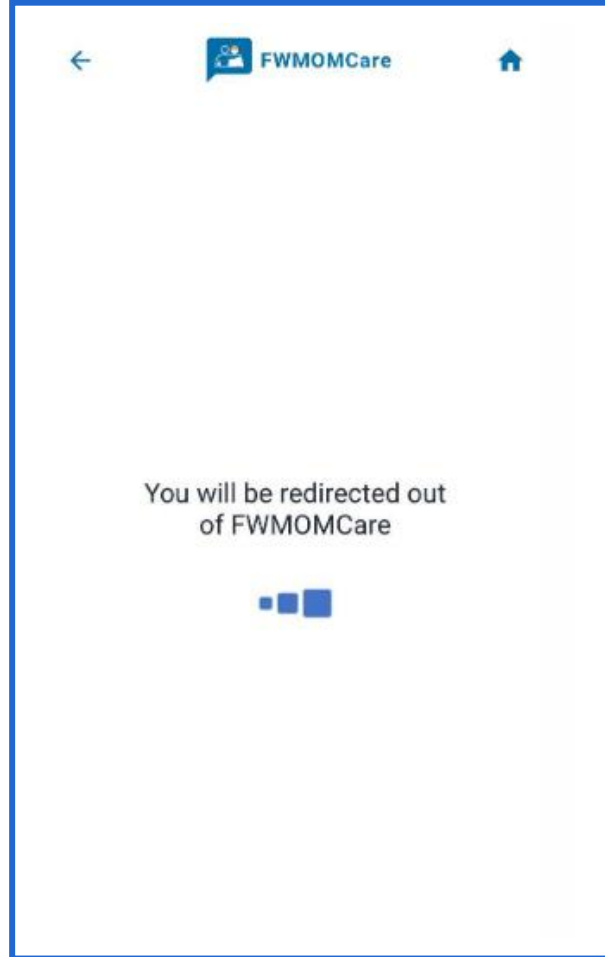
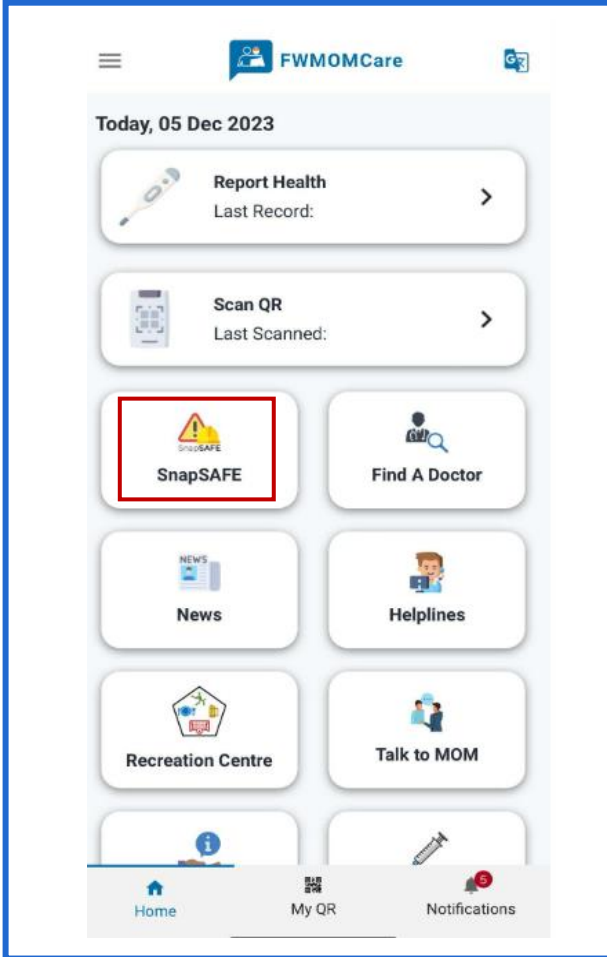
SnapSAFE என்பதை பட்டியலில் /  
முகப்புப் பக்கத்தில் காணலாம்

படிநிலை 2:

SnapSAFE தேர்ந்தெடுக்கப்பட்ட பிறகு  
நீங்கள் FWMOMCare -லிருந்து திருப்பி  
விடப்படுவீர்கள்

படிநிலை 3:

நீங்கள் form.gov.sgக்கு திருப்பி  
விடப்படுவீர்கள்





# FWMOMCare செயலி - முகப்புப் பக்கம் / அறிவிப்புகள் / செய்திகள்



## முகப்பு பக்கம்:

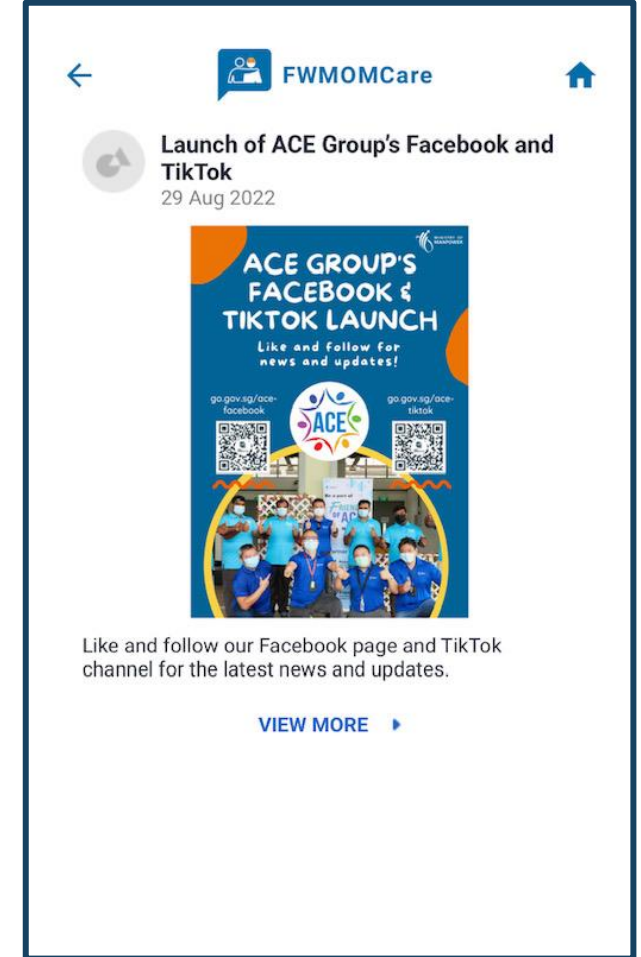
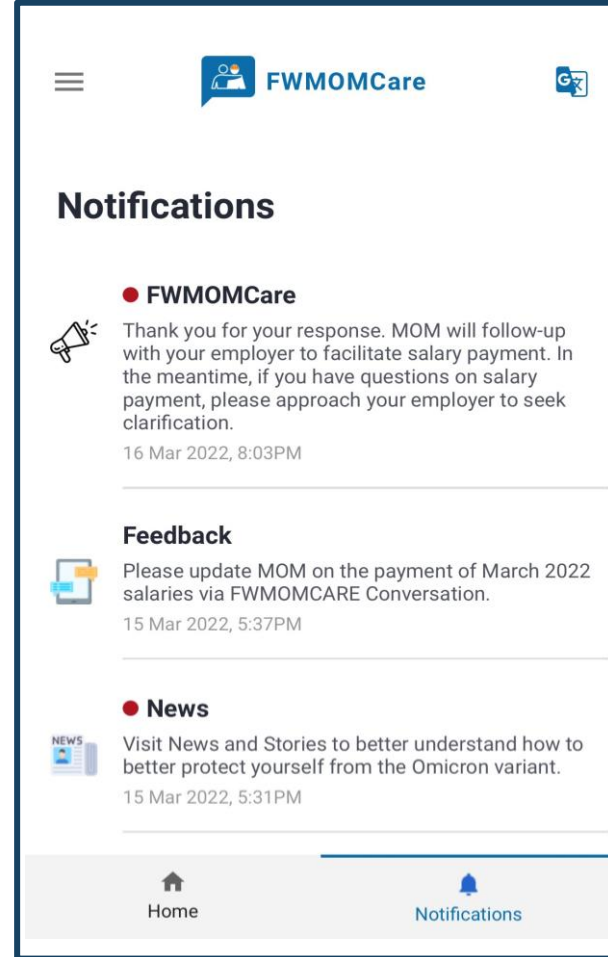
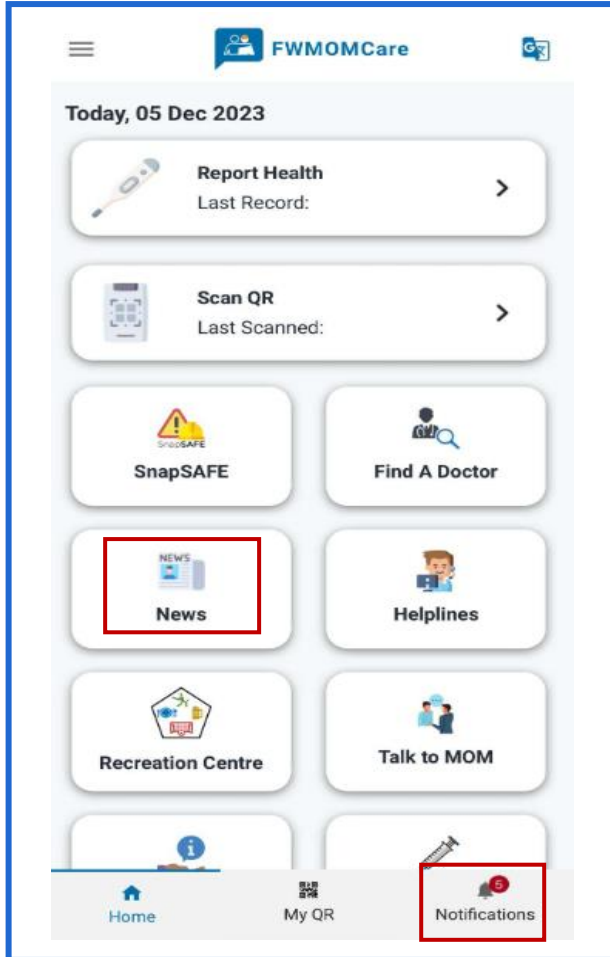
“Report Health” மற்றும் “Scan QR” கடைசி பதிவின் தேதியை / நேரத்தைக் காண்பிக்கும் (ஏதேனும் இருந்தால்)

## அறிவிப்புகள்:

படிக்காத அறிவிப்புகள் சிவப்புப் புள்ளியுடன் குறிக்கப்பட்டிருக்கும்

## செய்திகள்:

ஆக அண்மைய விவரங்கள் / ஆலோசனைகளை இங்கே பார்க்கவும்





# FWMOMCare App – பதாகைகளின்

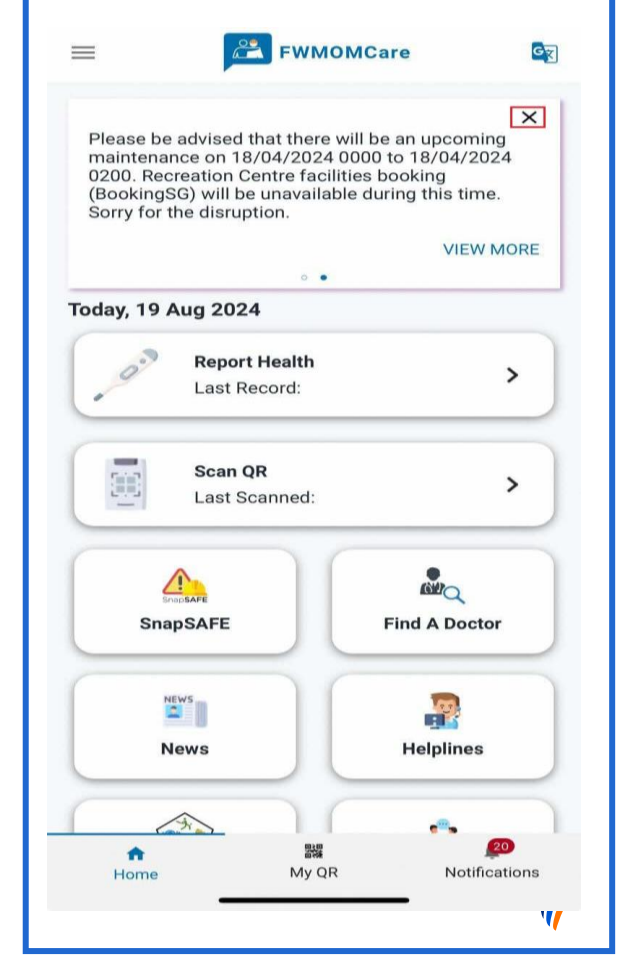
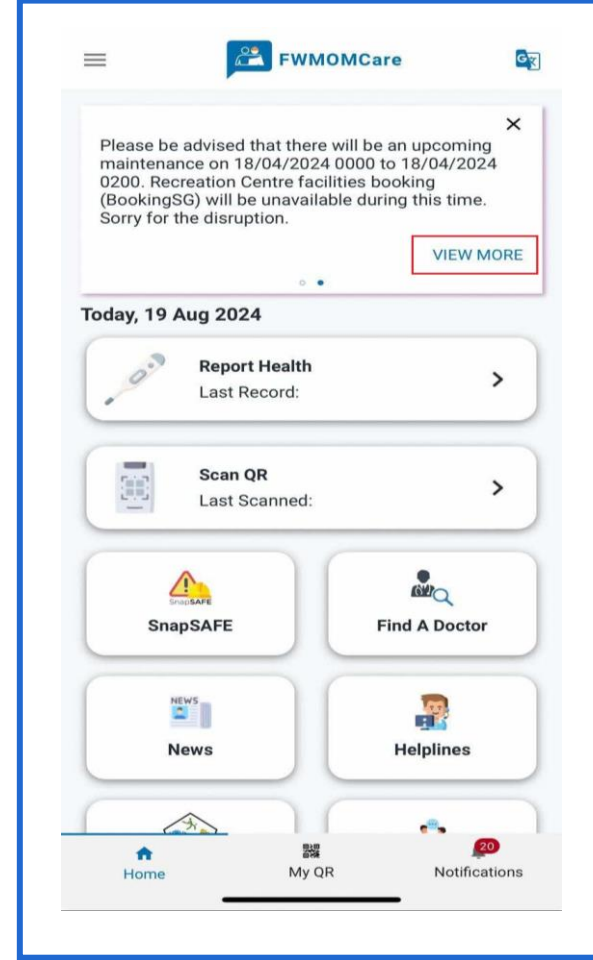
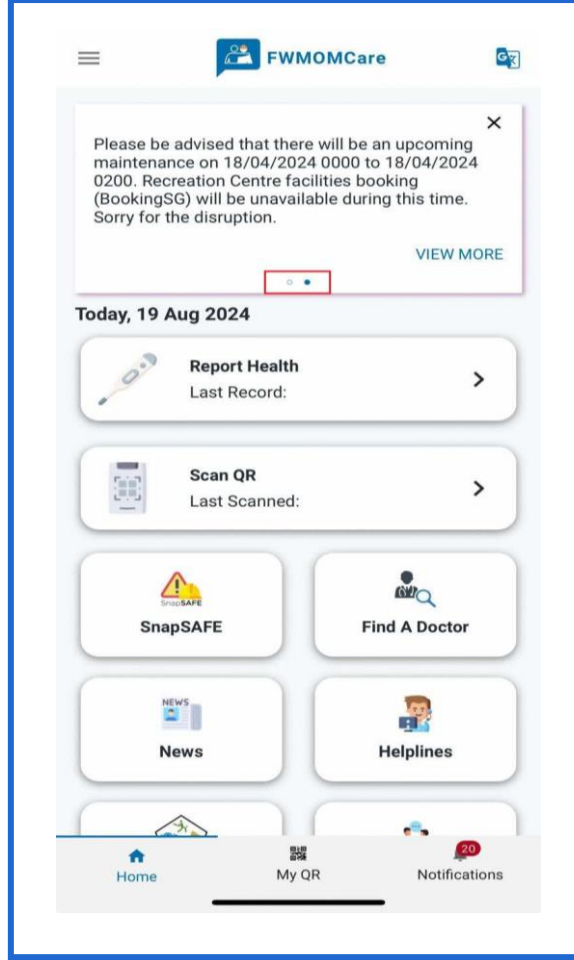
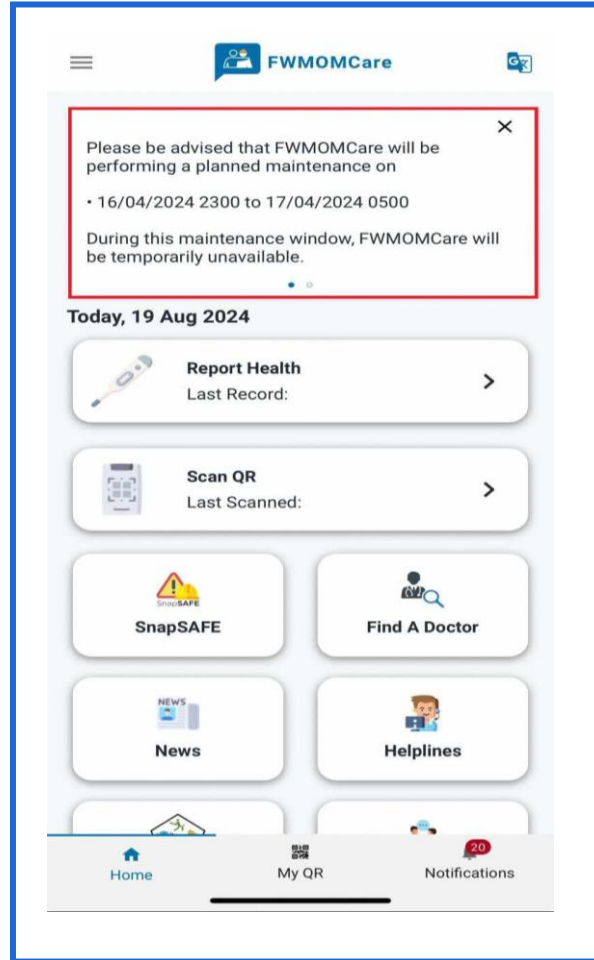


**படிநிலை 1:**  
வெளியிடப்பட்ட பதாகைகளின் பட்டியல் இருந்தால் மட்டுமே, அது முகப்புப் பக்கத்தின் மேலே காட்டப்படும்

**படிநிலை 2:**  
பதாகைகளைக் காண இடது அல்லது வலதுபுறமாக வருடுங்கள்.

**படிநிலை 3:**  
செல்ல விரும்பும் பக்கத்துக்குப் போக “மேலும் காண்க” என்பதைச் சொடுக்கவும்

**படிநிலை 4:**  
அன்றைய தினம் பேனர் காட்டப்படுவதைத் தடுக்க “X” என்பதைக் கிளிக் செய்யவும். பேனர் மறுநாள் மீண்டும் தோன்றும்.





# FWMOMCare செயலி – கருத்துத் தெரிவித்தல் 1 / 2

படிநிலை 1:

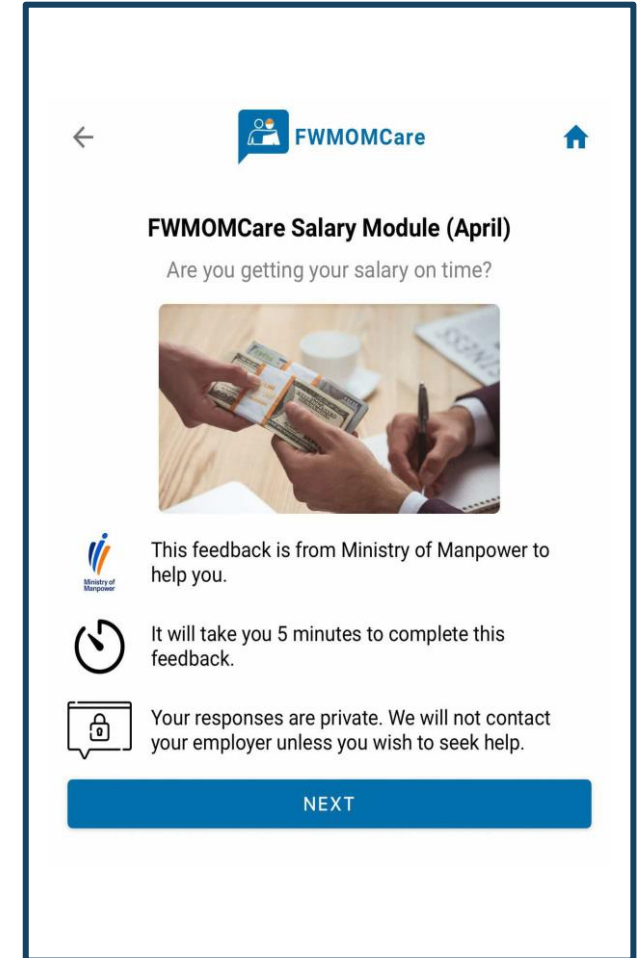
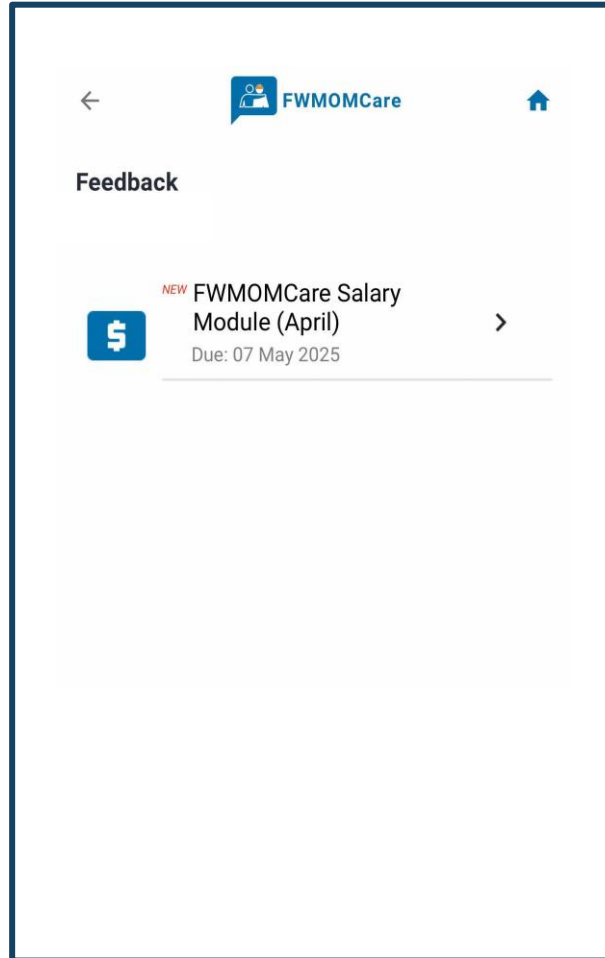
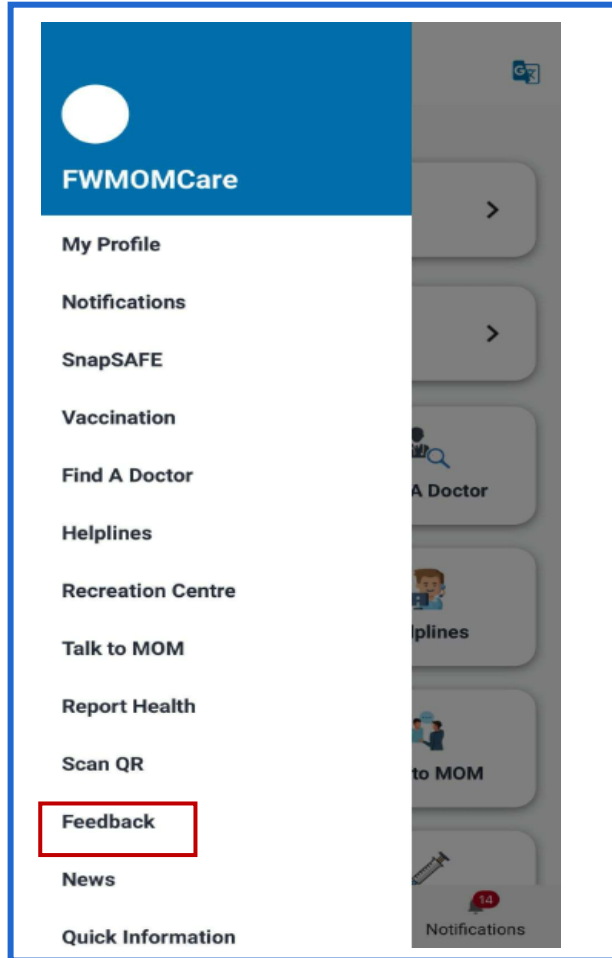
பட்டியலில் “கருத்துத் தெரிவித்தல்”  
(Feedback) பொத்தானைச் சொடுக்கவும்

படிநிலை 2:

கிடைக்கக்கூடிய ஆய்வுகள் /  
தெரிவிக்கப்படக்கூடிய கருத்துகளின்  
பட்டியல் காண்பிக்கப்படும்

படிநிலை 3:

ஆய்வு / கருத்தின் விவரங்களைப் பார்க்கவும்;  
தொடர்வதற்கு “NEXT” பொத்தானைச்  
சொடுக்கவும்





# FWMOMCare செயலி - கருத்துத் தெரிவித்தல் 2 / 2



படிநிலை 4:

அடுத்த கேள்விக்குச் செல்ல "NEXT" பொத்தானைச் சொடுக்கவும் அல்லது நிறைவுசெய்வதற்கு "Cancel" பொத்தானைச் சொடுக்கவும்.

நிறைவடைந்தது:

வெற்றிகரமாக பதிவுசெய்யப்பட்டதைத் தெரிவிக்கும் செய்தி

← FWMOMCare 🏠

QUESTION 1

**Have you been paid your last month's salary?**

Yes, I have been paid in full.

Yes, but I have only been paid a lower amount.

No. I have not been paid at all.

**NEXT**

Cancel

← FWMOMCare 🏠

✔ Submitted!

Thank you for completing the feedback form.

😊

**DONE**





# FWMOMCare செயலி - உதவி எண்கள்



உதவி எண்கள்:  
மனிதவள அமைச்சு (MOM), TADM, மனநல, அவசரகால உதவி எண்கள் காண்பிக்கப்படும்

FWMOMCare

Last Record:

Scan QR  
Last Scanned:

SnapSAFE

Find A Doctor

News

Helplines

Recreation Centre

Talk to MOM

Quick Information

Vaccination

Home My QR Notifications

FWMOMCare

Search

General Enquiries and Helplines

Ministry of Manpower (MOM)

Advisory Services (Via Zoom)  
Click [here](#) for user guide.  
MAKE AN APPOINTMENT

Enquiries  
+65 6438 5122  
Monday to Friday  
08:30am - 05:30pm  
Saturday  
08:30am - 01:00pm

MOM Services Centre  
1500 Bendemeer Road  
Singapore 339946  
Monday to Friday  
08:00am - 05:30pm  
Closed on weekends and public holidays

SnapSAFE - Report a Workplace Safety Issue  
(Available in English only)  
SUBMIT E-FEEDBACK

FWMOMCare

TADM  
Tripartite Alliance for Dispute Management

Tripartite Alliance for Dispute Management (TADM)

E-filing claim  
Click [here](#) for user guide  
FILE USING SINGPASS

Use "Ask TADM" chatbot  
to assess your claim(s) or make an appointment.  
(Available in English only)  
CHAT WITH 'ASK TADM'

View existing claim  
Log in to view existing case and your next step.  
VIEW CASE USING SINGPASS

FWMOMCare

Counselling and Emotional Support

HealthServe (24/7)  
+65 3129 5000  
(24-Hr Hotline)

MWC (24/7)  
+65 6536 2692  
(24-Hr Hotline)

Emergency

Police  
999

Fire & Emergency Ambulance  
995



# FWMOMCare செயலி – பொழுதுபோக்கு மையம்

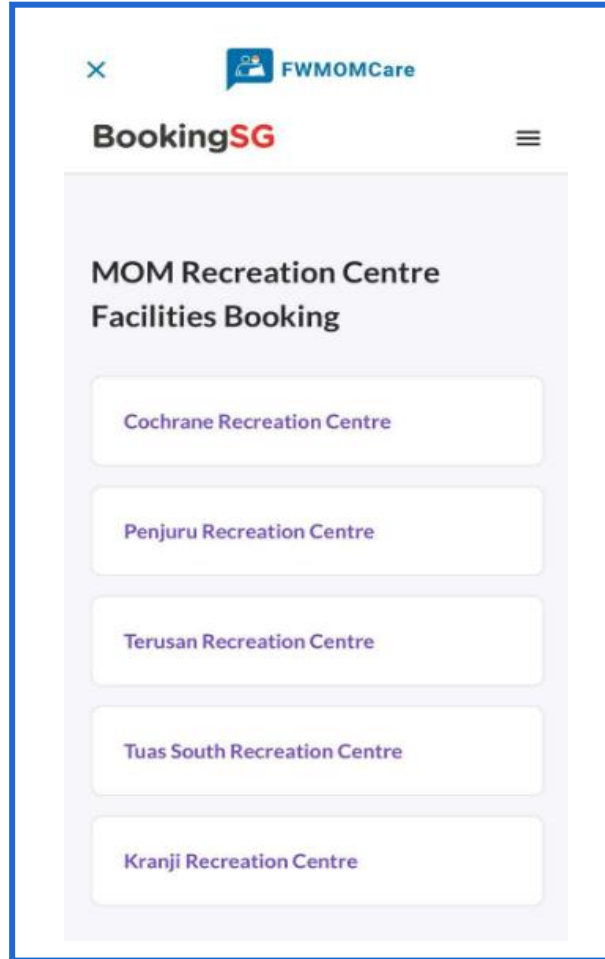
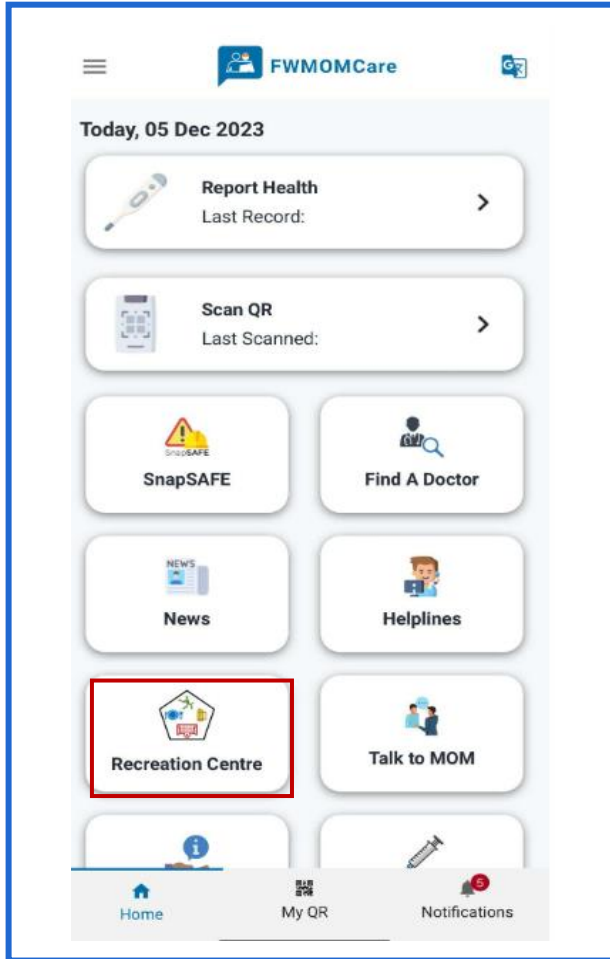
படிநிலை 1:

“பொழுதுபோக்கு மையம்” (Recreation Centre) என்பதை பட்டியலில் / முகப்புப் பக்கத்தில் காணலாம்

படிநிலை 2:

உங்களுக்குரிய வசதிகளை முன்பதிவு செய்ய Booking.SG தளத்திற்கு திருப்பி விடப்பட்டுள்ளது.

மேலும் அறிய கீழே உள்ள கியூஆர் குறியீட்டை ஸ்கேன் செய்யவும்!





# FWMOMCare செயலி – My QR

படிநிலை 1:



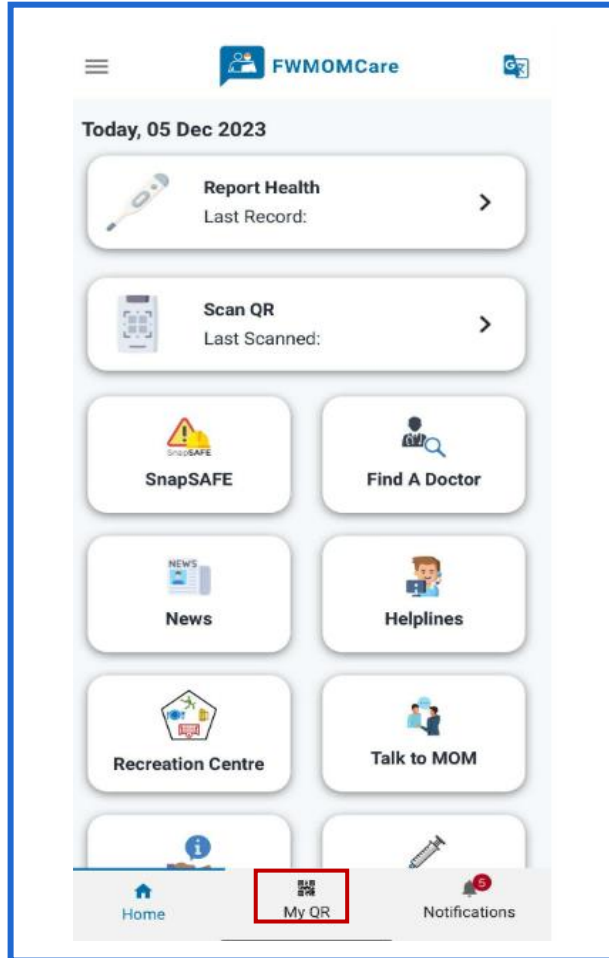
“My QR” என்பதை முகப்புப் பக்கத்தில் காணலாம்

படிநிலை 2:

My QR தேர்ந்தெடுக்கப்பட்டதும், நீங்கள் கியூஆர் குறியீட்டைப் பார்ப்பீர்கள்.

படிநிலை 3:

“பார்கோடுக்கு மாறு” (Switch to barcode) என்பதைக் கிளிக் செய்வதன் மூலம் பார்கோடு குறியீட்டு வடிவத்திற்கு மாறலாம்





# FWMOMCare செயலி – MOM குழுவினரிடம் பேசுங்கள் 1 / 3



## படிநிலை 1:

“MOM குழுவினரிடம் பேசுங்கள்” (Talk to MOM) என்பதை பட்டியலில் / முகப்புப் பக்கத்தில் காணலாம்

## படிநிலை 2:

தனிப்பட்ட விவரங்களைச் சரிபார்க்கவும்

## படிநிலை 3:

உங்களுக்கு ஆங்கிலத்தில் பேசத் தெரிந்தால் “ஆம்” (Yes) என்பதைத் தேர்ந்தெடுங்கள்.  
இல்லையென்றால் “இல்லை” (No) என்பதைச் சொடுக்கவும்

The screenshot shows the FWMOMCare app home screen. At the top, there is a menu icon, the FWMOMCare logo, and a home icon. Below this, the date 'Today, 05 Dec 2023' is displayed. The main content area contains several cards: 'Report Health' (Last Record: >), 'Scan QR' (Last Scanned: >), 'SnapSAFE', 'Find A Doctor', 'News', 'Helplines', 'Recreation Centre', and 'Talk to MOM' (highlighted with a red box). At the bottom, there is a navigation bar with 'Home', 'My QR', and 'Notifications' icons.

The screenshot shows the 'My Personal Details' form in the FWMOMCare app. The title is 'I would like to talk to an MOM Officer'. The form fields are: 'My name is' (FWMOMCARE), 'My FIN is' (Fxxx020X), 'My mobile number is' (xxxx xxxx) with an 'EDIT' link, and 'My address is' (Bendemeer Rd MOM SC, Singapore 339946) with an 'EDIT' link. Below these is a table with columns 'Block', 'Floor', and 'Unit / Room', containing the values '01', '01', and '01' respectively. The 'I can speak English' field has radio buttons for 'Yes' and 'No', with 'Yes' selected. A red box highlights this field, and a note below it says 'This is a mandatory field'. At the bottom, there is a confirmation message 'Please confirm your details before the submission.' and a 'SUBMIT' button.

The screenshot shows the 'My Personal Details' form in the FWMOMCare app, identical to the previous one. The 'I can speak English' field is highlighted with a red box, and the 'Yes' radio button is selected. A note below it says 'This is a mandatory field'. At the bottom, there is a confirmation message 'Please confirm your details before the submission.' and a 'SUBMIT' button.





3

## படிநிலை 4:

மனிதவள அமைச்சு உங்களைத் தொடர்பு கொள்ள, “சமர்ப்பிக்கவும்” (SUBMIT) என்பதைச் சொடுக்கவும்

I would like to talk to an MOM Officer

**My Personal Details**

**My name is**  
FWMOMCARE

**My FIN is**  
Fxxx020X

**My mobile number is** EDIT  
XXXX XXXX

**My address is** EDIT  
Bendemeer Rd MOM SC  
Singapore 339946

Block	Floor	Unit / Room
	01	01

**I can speak English**  
 Yes  No  
*This is a mandatory field*

Please confirm your details before the submission.

**SUBMIT**

## படிநிலை 5:

உறுதிப்படுத்த “ஆம்” (Yes) என்பதைச் சொடுக்கவும் . . . இல்லையென்றால் “இல்லை” (No) என்பதைச் சொடுக்கவும்

I would like to talk to an MOM Officer

**My Personal Details**

**My name is**  
FWMOMCARE

**My FIN is**  
Fxxx020X

**My mobile number is** EDIT  
9645 5555

**My address is** EDIT  
Bendemeer Rd MOM SC  
Singapore 339946

Block	Floor	Unit / Room
	01	01

**I can speak English**  
 Yes  No  
*This is a mandatory field*

Please confirm your details before the submission.

**SUBMIT**

**Alert**  
Do you want MOM to call you?  
 No  Yes



# FWMOMCare செயலி – MOM குழுவினரிடம் பேசுங்கள் 3 / 3



படிநிலை 6:  
வெற்றிகரமாக  
பதிவுசெய்யப்பட்டதைத்  
தெரிவிக்கும் செய்தி

← FWMOMCare →

✔ Submitted!

Your request has been submitted.  
MOM will contact you within 3  
working days.

😊

DONE

படிநிலை 7:  
கடைசியாகச் சமர்ப்பிக்கப்பட்ட தேதி மற்றும்  
நேரம் காட்டப்படும். மூன்று வேலை  
நாட்களுக்குப் பிறகுதான் அடுத்த கோரிக்கை  
சமர்ப்பிக்க முடியும்.

← FWMOMCare →

I would like to talk to an MOM Officer  
Last submitted on 03-01-2023 at 14:44

**My Personal Details**

**My name is**  
FWMOMCARE

**My FIN is**  
Fxxxx020X

**My mobile number is** EDIT  
XXXX XXXX

**My address is** EDIT  
Bendemeer Rd MOM SC  
Singapore 339946

Block	Floor	Unit / Room
	01	01

**I can speak English**  
 Yes  No  
*This is a mandatory field*

Please confirm your details before the submission.

SUBMIT



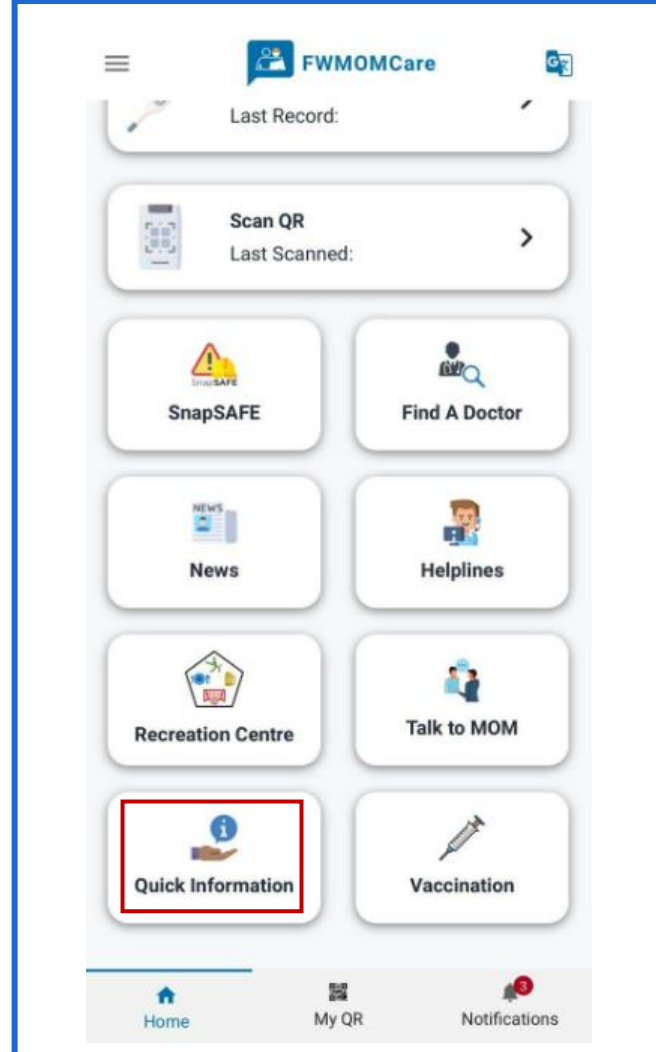
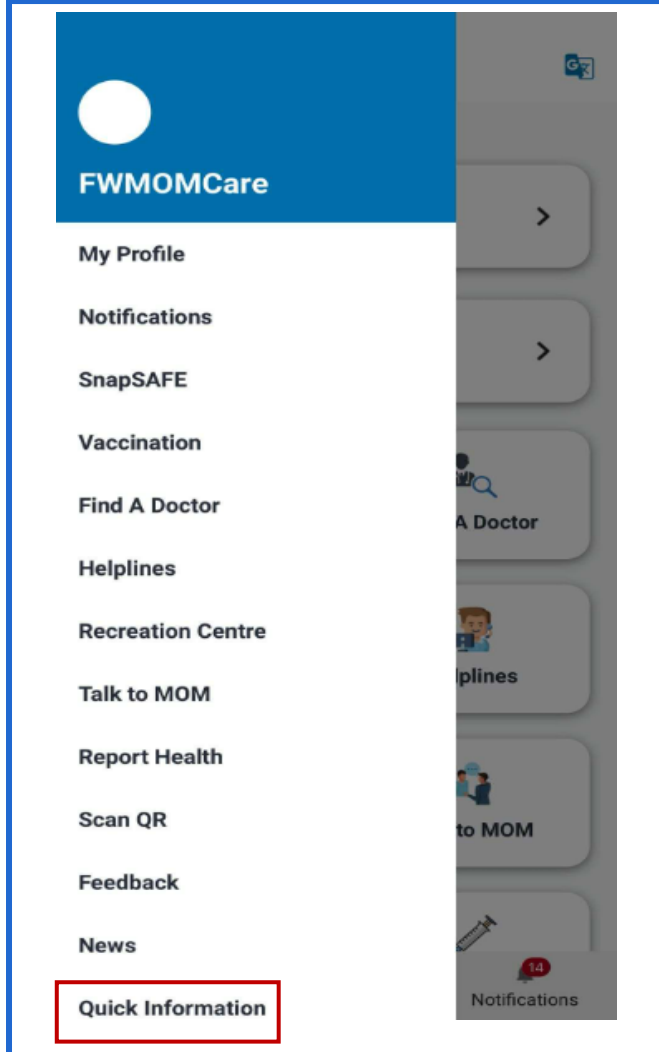


# FWMOMCare செயலி – விரைவுத் தகவல் 1/2



விரைவுத் தகவல்:

“விரைவுத் தகவல்” (Quick Information) என்பதை பட்டியலில் / முகப்புப் பக்கத்தில் காணலாம்





# FWMOMCare செயலி - விரைவுத் தகவல் 2 / 2



## எடுத்துக்காட்டு

