

FWMOMCare အပလီကေးရှင်း အသုံးပြုသူ မီးညွှန်

အကြောင်းအရာ

ဒေါင်းလုပ် / ကိုယ်ရေးအချက်အလက်မူဝါဒ / မှတ်ပုံတင်ခြင်း / အကောင့်ဝင်ခြင်း-
ဘယ်လိုဒေါင်းလုပ်လုပ်မလဲ / ကိုယ်ရေးအချက်အလက်မူဝါဒ / မှတ်ပုံတင်ခြင်း /
အကောင့်ဝင်ခြင်း

ဖုန်းနံပါတ်ပြောင်းရန် -
အကောင့်ဝင်ထားခြင်း / အကောင့်ထွက်ထားခြင်း

ကာကွယ်ဆေးထိုးခြင်း-
ကာကွယ်ဆေးမှတ်တမ်း

ဆရာဝန်ရှာခြင်း - *PCP ဖြင့် / *PCP မပါ
**PCP = Primary Care Plan (အခြေခံကျန်းမာရေးစောင့်ရှောက်မှုအစီအစဉ်)*

အခြား -
ကျန်းမာရေးအခြေအနေသတင်းပို့ခြင်း / QR စတင်ဖတ်ခြင်း / SnapSAFE /
အသိပေးချက်များ / သတင်းများ / ဘန်နာ / ပြန်လည်အကြံပေးချက် /
အကူအညီလှိုင်းများ / အပန်းဖြေစင်တာများ / My QR / MOM နှင့်စကားပြောခြင်း /
အမြန်သတင်းအချက်အလက်





ဒေါင်းလုပ်လုပ်ရန်အတွက်:

App Store / Huawei AppGallery / Google Play Store



Apple အသုံးပြုသူများအတွက်
App Store သို့သွားပါ။

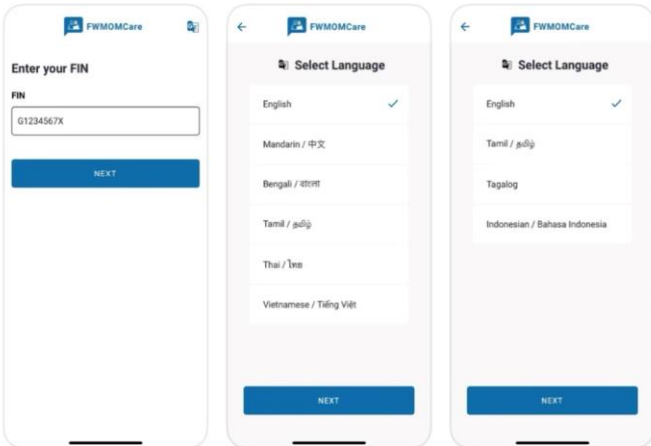


FWMOMCare

Productivity

★★★★☆ 618

GET



Huawei အသုံးပြုသူများအတွက်
App Gallery သို့သွားပါ။



FWMOMCare

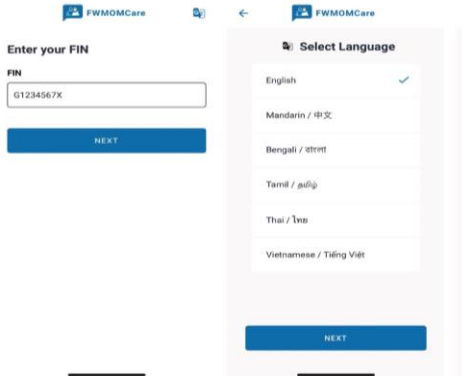
Ad check · Virus check · Manual check

Install

4.8 ★★★★★
Ratings: 6

408K
Installs

3+
Rated 3+



Foreign worker can use FWMOMCare to
manage their well-being



Android အသုံးပြုသူများအတွက်
Google Play Store သို့သွားပါ။



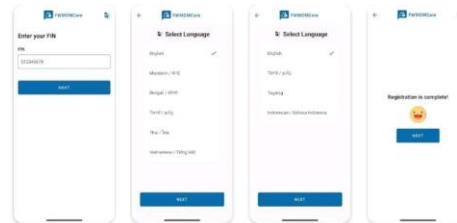
FWMOMCare

Ministry of Manpower

4.4 ★
15K reviews

1M+
Downloads

3+
Rated for 3+



About this app



Foreign worker can use FWMOMCare to manage
their well-being

မှတ်ချက်- အပလီကေးရှင်းကို ဒေါင်းလုပ်ရန် iOS 13 သို့မဟုတ် Android version 5
အထိလိုအပ်ပါသည်။







FWMOMCare App – ကိုယ်ရေးအချက်အလက်မူဝါဒ (အသုံးပြုသူအသစ်၊ အပလီကေးရှင်းအသစ်၊ သဘောမတူရသေးသူများအတွက်)





အဆင့် 1: ကြည့်ရန် "Terms of Use and Privacy Statement" ကိုနှိပ်ပါ။





Permissions Summary
Application needs permission to access the below while using the respective features to give you a better user experience.

 **Camera**
To allow taking of photos, scanning of check-in QR codes and barcodes

 **Location**
To identify your location to use our built-in location-based features (eg. location of your mobile device and the IP address of your mobile device)

 **Wi-Fi Connection**
Check for wifi connection status to auto update the application


 **Calendar**
To create appointments on your calendar

 **Files, Photos, Audio & Video**
To allow setup of profile photo picture and download infographic announcements in the app

By clicking on 'Next' below, you confirm that you have read and agree to our [Terms of Use and Privacy Statement](#) to use FWMOMCare

NEXT

အဆင့် 2: MOM ဝက်ဘ်ဆိုက်သို့ ပြောင်းသွားမည်။




FWMOMCare Mobile Application Privacy Policy


- This is a Government of Singapore digital service
- We are committed to protecting your privacy. To safeguard your personal information, all electronic storage and transmission of data is secured with appropriate security technologies.

Purpose of FWMOMCare


- This privacy policy governs your use of the FWMOMCare software application (the "Application") for mobile devices that was created by the Government of the Republic of Singapore ("Government") acting through the Ministry of Manpower ("MOM").
- The Application allows you, as the user of this Application, to:
 - Report your temperature and relevant health status (i.e. Fever, cough, sore throat, running nose, oximeter readings, etc.) for the purpose





အဆင့် 3: သဘောတူရန် "နောက်တစ်ဆင့်" ကိုနှိပ်ပါ။





Permissions Summary
Application needs permission to access the below while using the respective features to give you a better user experience.

 **Camera**
To allow taking of photos, scanning of check-in QR codes and barcodes

 **Location**
To identify your location to use our built-in location-based features (eg. location of your mobile device and the IP address of your mobile device)

 **Wi-Fi Connection**
Check for wifi connection status to auto update the application

 **Calendar**
To create appointments on your calendar

 **Files, Photos, Audio & Video**
To allow setup of profile photo picture and download infographic announcements in the app

By clicking on 'Next' below, you confirm that you have read and agree to our [Terms of Use and Privacy Statement](#) to use FWMOMCare

NEXT



FWMOMCare App - မှတ်ပုံတင်ခြင်း အဆင့် 1 of 4

အဆင့် 1:
သင့် (FIN) နံပါတ်ကိုရိုက်ထည့်ပါ။

အဆင့် 2:
အထောက်အထားအဖြစ်
စစ်ဆေးခြင်း အတည်ပြုရန် ရွှေ့ပါ

အဆင့် 3:
သင့်အုပ်စုအလိုက်
ဘာသာစကားကိုရွေးချယ်ပါ (MW)




*MW – နိုင်ငံခြားအလုပ်သမားများ





FWMOMCare App - မှတ်ပုံတင်ခြင်း အဆင့် 2 of 4

အဆင့် 4:
သင့်မိုဘိုင်းနံပါတ်ကိုရိုက်ထည့်ပါ

Register

Mobile Number




+65 ▾

XXXX XXXX

NEXT

အသုံးပြုနိုင်သော နိုင်ငံ / ဒေသကုဒ်များ -
စင်ကာပူ +65
မလေးရှား +60
အင်ဒိုနီးရှား +62

အဆင့် 5:
SMS မှာပို့သော OTP ကိုရိုက်ထည့်ပါ




Enter 6-digit OTP
Code sent to +65 XXXX XXXX

|

RESEND IN 02:00

If you have changed your mobile number,
please [click here](#) to update.

အဆင့် 6:
သင့်အချက်အလက်များကိုဖြည့်ပြီး
"နောက်တစ်ဆင့်" ကိုနှိပ်ပါ

Provide your personal details
We use this information to confirm your identity

Name

FWMOMCare

Date of birth

18 ▾

MAY ▾

2020 ▾

NEXT





FWMOMCare App - မှတ်ပုံတင်ခြင်း အဆင့် 3 of 4



အဆင့် 7:

မြေပုံအိုင်ကွန်ကိုနှိပ်ပြီး လိပ်စာရှာပါ

← FWMOMCare

Provide your address

ADDRESS

Block

Floor Room

(Optional) (Optional)

NEXT

အဆင့် 8:

ပိတ်ကဒ် သို့မဟုတ်
လိပ်စာအပိုင်းအစ ဖြင့် ရှာဖွေပါ။

← FWMOMCare

339946

Bendemeer Rd MOM SC Singapore 339946

1500 Bendemeer Road MINISTRY OF MANPOWER SERVICES CENTRE Singapore 339946

ပိတ်ကဒ် အမှတ် သို့မဟုတ်
လိပ်စာအပိုင်းအချို့ အသုံးပြုခြင်း

← FWMOMCare

1500 Bendemeer

1500 Bendemeer Road MINISTRY OF MANPOWER SERVICES CENTRE Singapore 339946

အဆင့် 9:

အောက်ပါစာရင်းမှလိပ်စာကိုရွေးပြီး
✓ ကိုနှိပ်ပါ

← FWMOMCare

1500 Bendemeer Road MINISTRY OF MANPOWER SERVICES CENTRE Singapore 339946

Bendemeer Rd

Tripartite Alliance for Dispute...

MOM | MINISTRY OF MANPOWER SERVICES Ctr

Ministry of Manpower Services Centre





FWMOMCare App - မှတ်ပုံတင်ခြင်း အဆင့် 4 of 4


အဆင့် 10:


လိအပ်ပါက "အထပ်" နှင့် "အခန်း"
နံပါတ်ကိုဖြည့်ပြီး
"ပြောင်းလဲမှုများကိုသိမ်းရန်" ကိုနှိပ်ပါ

ပြီးစီးသည် -

အောင်မြင်မှု မက်ဆေ့ချ်ပြသပါမည်။

×


 FWMOMCare



Provide your address

ADDRESS

1500 Bendemeer Road MINISTRY OF
MANPOWER SERVICES CENTRE Singapore 339946



Block

1500

Floor


(Optional)


Room

(Optional)


SAVE CHANGES

←

 FWMOMCare



Registration is complete!



NEXT





FWMOMCare App – အကောင့်ဝင်ခြင်း



ပင်မစာမျက်နှာ:

အဆင့် 1:
သင့် (FIN) နံပါတ်ကိုရိုက်ထည့်ပါ။

အဆင့် 2:
SMS မှာပို့သော OTP ကိုရိုက်ထည့်ပါ





Enter your FIN

FIN

NEXT

MOM officers will **never** ask you to transfer money or disclose bank log-in details over a phone call or email. Find out more on how to [transact safely and securely](#). Call the 24/7 ScamShield Helpline on 1799 if you are unsure if something is a scam.

"နောက်တစ်ဆင့်"ခလုတ်သည် FIN အပြည့်ရိုက်ထည့်မှသာ အလုပ်လုပ်မည်။





Enter 6-digit OTP

Code sent to +65 XXXX XXXX


RESEND IN 02:00

If you have changed your mobile number, please [click here](#) to update.


OTP မရရှိသော်လည်း SMS ကို မှန်ကန်သောဖုန်းနံပါတ်သို့ ပို့ထားပါသလား?
မိုဘိုင်းဖုန်းကိုပြန်ဖွင့်ပြီး ထပ်ကြိုးစားပါ




Today, 05 Dec 2023




Report Health
Last Record: >




Scan QR
Last Scanned: >




SnapSAFE




Find A Doctor




News




Helplines




Recreation Centre




Talk to MOM



Home



My QR



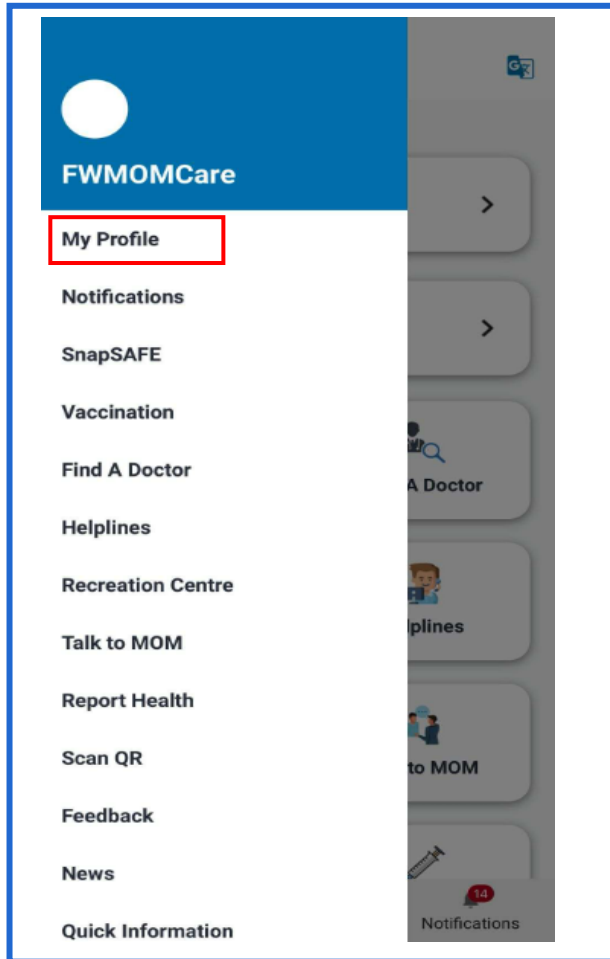
Notifications



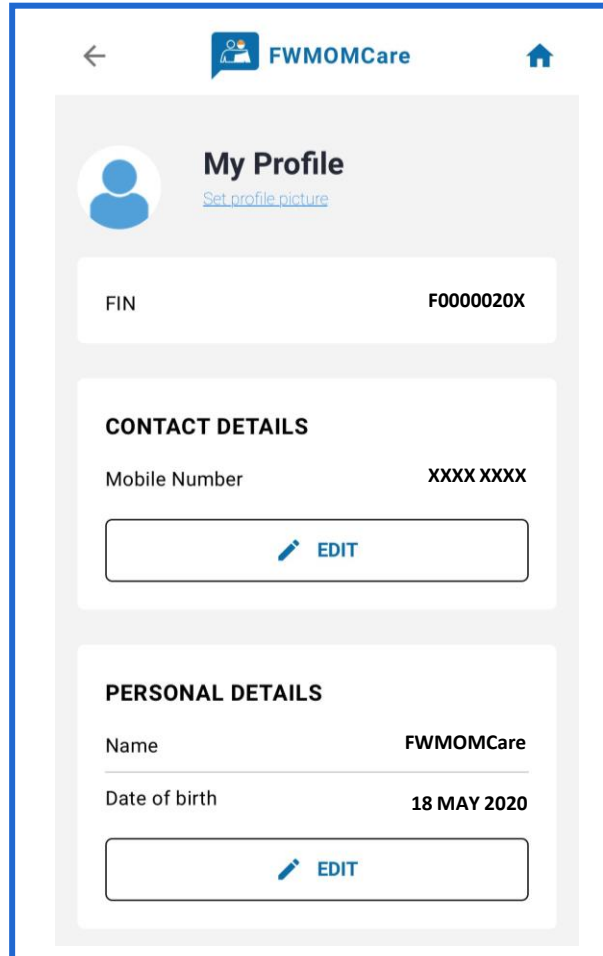


FWMOMCare App – မိုဘိုင်းနံပါတ်ပြောင်းခြင်း (အကောင့်ဝင်ထားစဉ်) 1 of 2

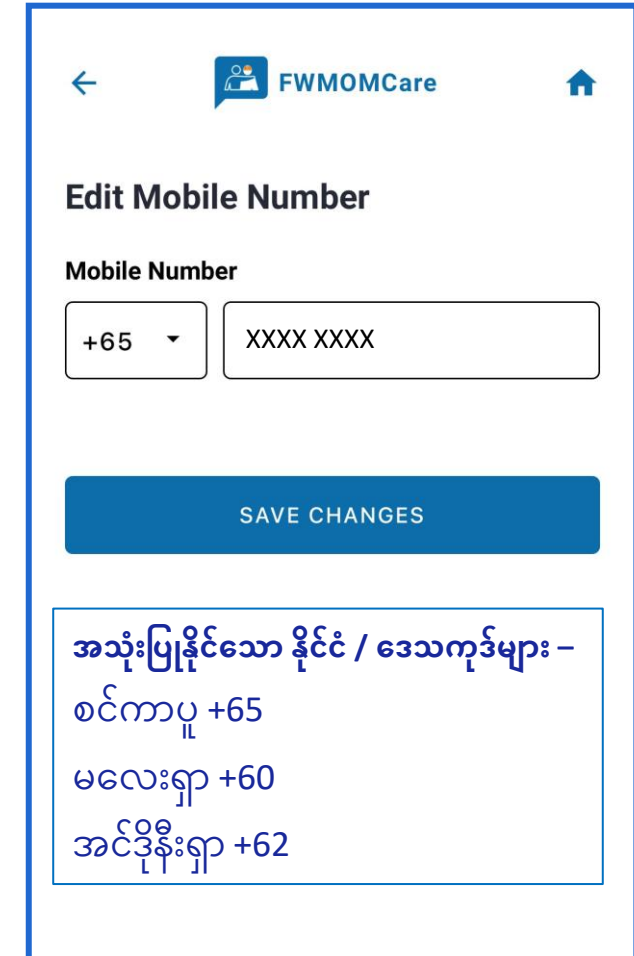
အဆင့် 1:
"ကျွန်ုပ်၏ ပရိုဖိုင်း" ကိုနှိပ်ပါ



အဆင့် 2:
"ဆက်သွယ်ရန် အသေးစိတ်" တွင်
"ပြင်ဆင်မည်" ကိုနှိပ်ပါ



အဆင့် 3:
မိုဘိုင်းနံပါတ် အသစ် ကိုရိုက်ထည့်ပြီး
"ပြောင်းလဲမှုများကိုသိမ်းရန်" ကိုနှိပ်ပါ





FWMOMCare App – မိုဘိုင်းနံပါတ်ပြောင်းခြင်း (အကောင့်ဝင်ထားစဉ်) 2 of 2

အဆင့် 4:

သင့်မိုဘိုင်းနံပါတ်အသစ်သို့ SMS ဖြင့် ပေးပို့သော OTP ကို ထည့်ပါ။

ပြီးစီးသည် -

အောင်မြင်မှု မက်ဆေ့ချ်ပြသပါမည်။

← FWMOMCare 🏠

Enter 6-digit OTP
Code sent to +65 XXXX XXXX

□ | □ □ □ □ □

RESEND IN 02:00

← FWMOMCare 🏠

✓ Submitted!
Updated Successfully

😊

DONE







FWMOMCare App – မိုဘိုင်းနံပါတ်ပြောင်းခြင်း(အကောင့်ထွက်ထားစဉ်) 1 of 2

အဆင့် 1:

သင့် (FIN) နံပါတ်ကိုရိုက်ထည့်ပါ။





Enter your FIN

FIN


NEXT


MOM officers will **never** ask you to transfer money or disclose bank log-in details over a phone call or email. Find out more on how to [transact safely and securely](#). Call the 24/7 ScamShield Helpline on 1799 if you are unsure if something is a scam.

"နောက်တစ်ဆင့်" ခလုတ်သည်
FIN အပြည့်ရိုက်ထည့်မှသာ
အလုပ်လုပ်မည်။

အဆင့် 2:

OTP ဖုန်းနံပါတ် အမှားဆီရောက် သွားပါက
သင့်စခရင်ပေါ်ရှိ [click here](#) ကိုနှိပ်ပြီး
အသစ်ပြန်ပြင်ဆင်ပါ





Enter 6-digit OTP


Code sent to +65 XXXX XXXX

RESEND IN 02:00

If you have changed your mobile number,
please [click here](#) to update.

အဆင့် 3:

မိုဘိုင်းနံပါတ်အသစ်ကိုရိုက်ထည့်ပြီး
"ပြောင်းလဲမှုများကိုသိမ်းရန်" ကိုနှိပ်ပါ





Edit Mobile Number

Mobile Number

+65 ▾

☒ I am an IPA Holder.

SAVE CHANGES

မှတ်ချက်:
သင့်မှာ IPA လက်မှတ် ရှိပါက၊
"ပြောင်းလဲမှုများကိုသိမ်းရန်"
ကိုမနှိပ်မီ ချက်ဘောက်စ်တွင်
✓အမှန်ခြစ်နှိပ်ပေးပါ။





FWMOMCare App – မိုဘိုင်းနံပါတ်ပြောင်းခြင်း(အကောင့်ထွက်ထားစဉ်) 2 of 2

အဆင့် 4:
သင့်အလုပ်လုပ်ခွင့်ကဒ်ပြားပေါ်ရှိ ကဒ်နံပါတ် သို့မဟုတ် IPA စာတွင်
လျှောက်ထားသည့်ရက်စွဲ (DOA) ကိုရိုက်ထည့်ပြီး "နောက်တစ်ဆင့်"
ကိုနှိပ်ပါ

အဆင့် 5:
သင့်မိုဘိုင်းနံပါတ်အသစ်သို့ SMS
ဖြင့် ပေးပို့သော OTP ကို ထည့်ပါ။

ပြီးစီးသည့်:
အောင်မြင်မှု
မက်ဆေ့ချ်ပြသပါမည်။

FWMOMCare

Enter card number

Card Number

Enter Card Number

WORK PERMIT
Employment of Foreign Manpower Act (Chapter 91A)
Republic of Singapore

Employer:
ABC CONSTRUCTION PTE. LTD

Name:
ABC

Work Permit No.
0 60000000

Sector:
CONSTRUCTION

0 60000000

K0000000

NEXT

FWMOMCare

Enter Date of Application

Date of Application

DD ▾

MM ▾

YYYY ▾

MINISTRY OF
DATE OF APPLICATION
আবেদন পত্রের তারিখ
31 AUG 2020

EMPLOYEE'S COPY

NEXT

FWMOMCare

Enter 6-digit OTP

Code sent to +65 XXXX XXXX

|

RESEND IN 02:00

FWMOMCare

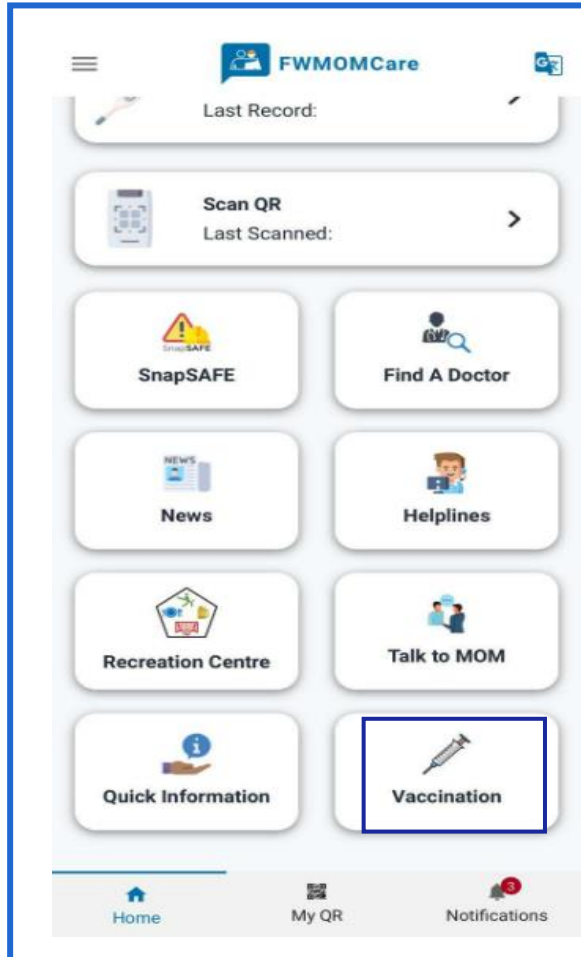
Submitted!
Updated Successfully

DONE

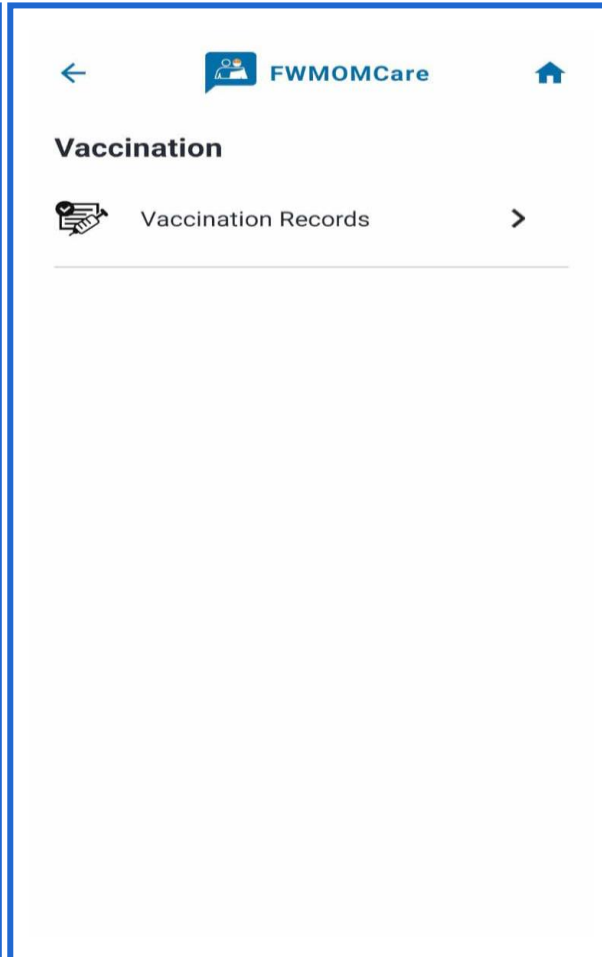


FWMOMCare App – ကာကွယ်ဆေးထိုးနှံခြင်း မှတ်တမ်းများ

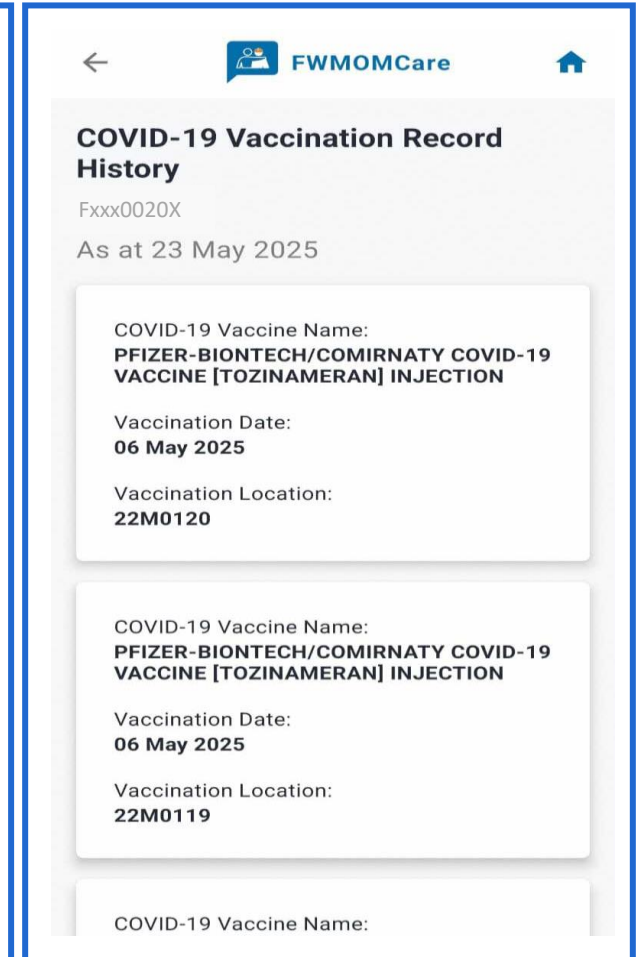
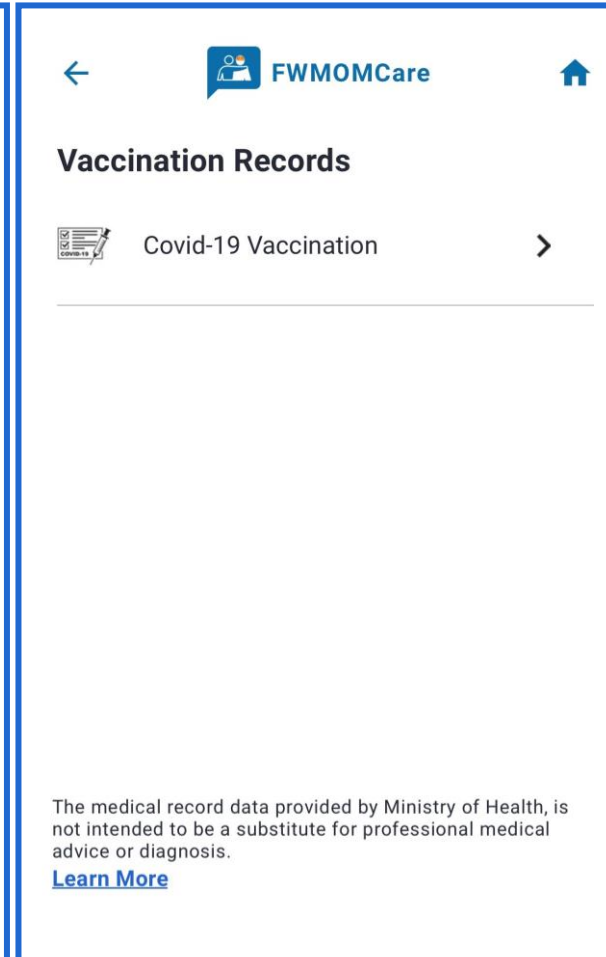
အဆင့် 1:
ကာကွယ်ဆေးထိုးခြင်း ကိုရိုက်



အဆင့် 2:
ကာကွယ်ဆေးထိုးနှံခြင်း
မှတ်တမ်းများ ကိုရိုက်ပါ



အဆင့် 3:
COVID-19
ကာကွယ်ဆေးထိုးနှံခြင်း ကိုရိုက်ပါ

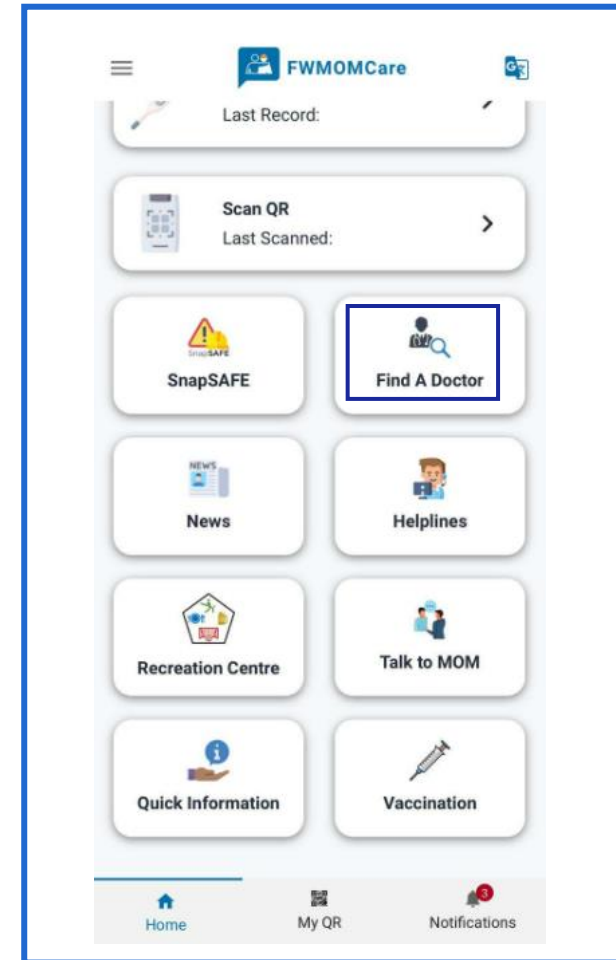
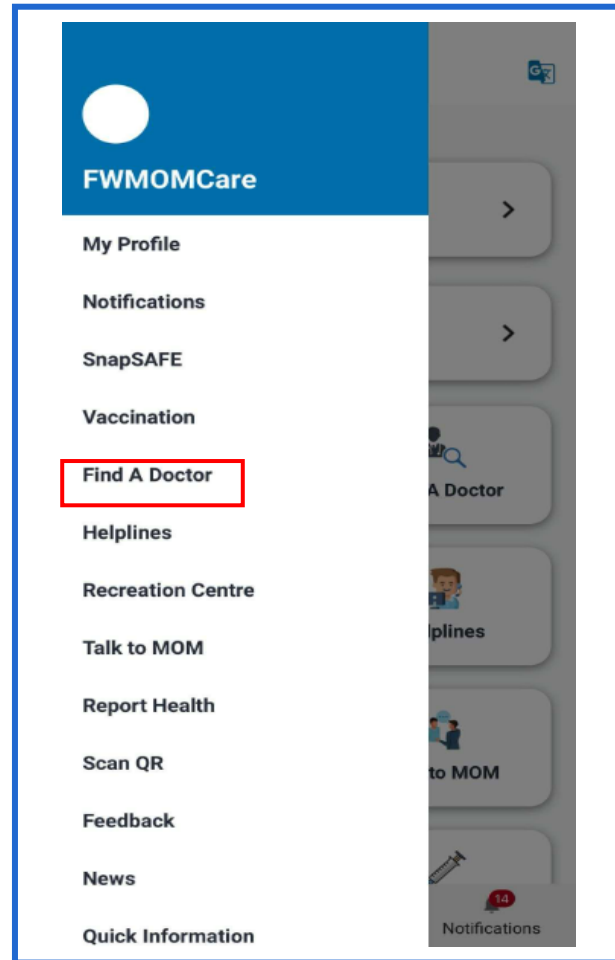




FWMOMCare App – ဆရာဝန်ရှာခြင်း

ဆရာဝန်ရှာခြင်း

ဆရာဝန်ရှာရန် Menu (သို့) Home Page (ပင်မစာမျက်နှာ) တွင် ဆရာဝန်ကိုရှာပါ။





FWMOMCare App – ဆရာဝန်ရှာခြင်း (*PCP)

*PCP – အခြေခံကျန်းမာရေးစောင့်ရှောက်မှုအစီအစဉ်



အဆင့် 1:

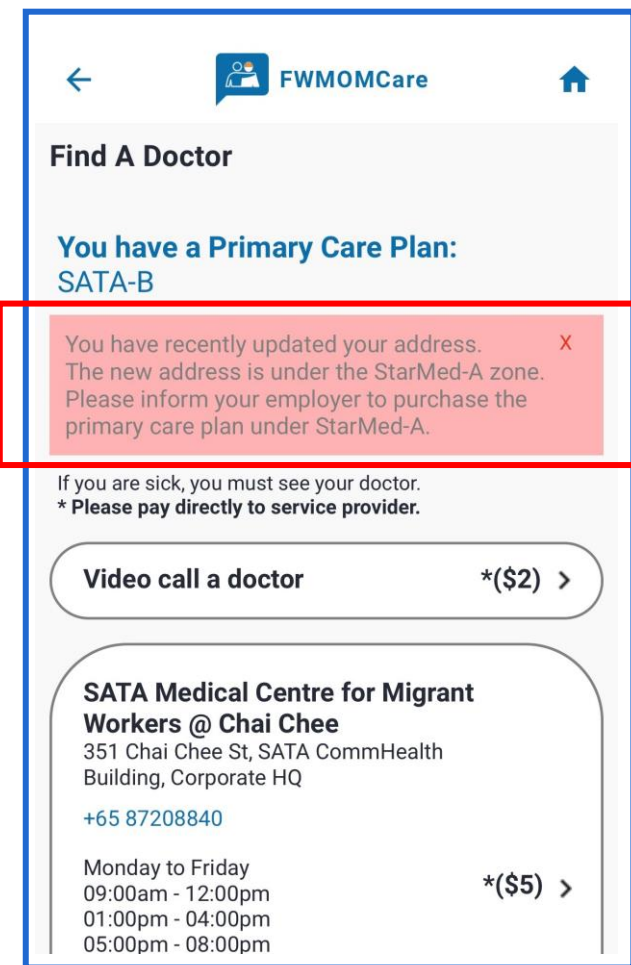
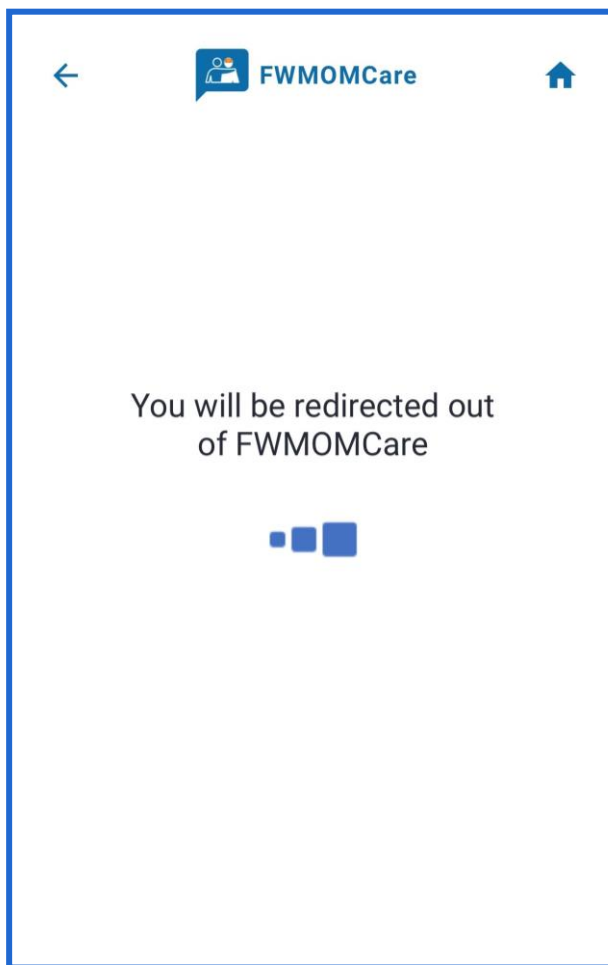
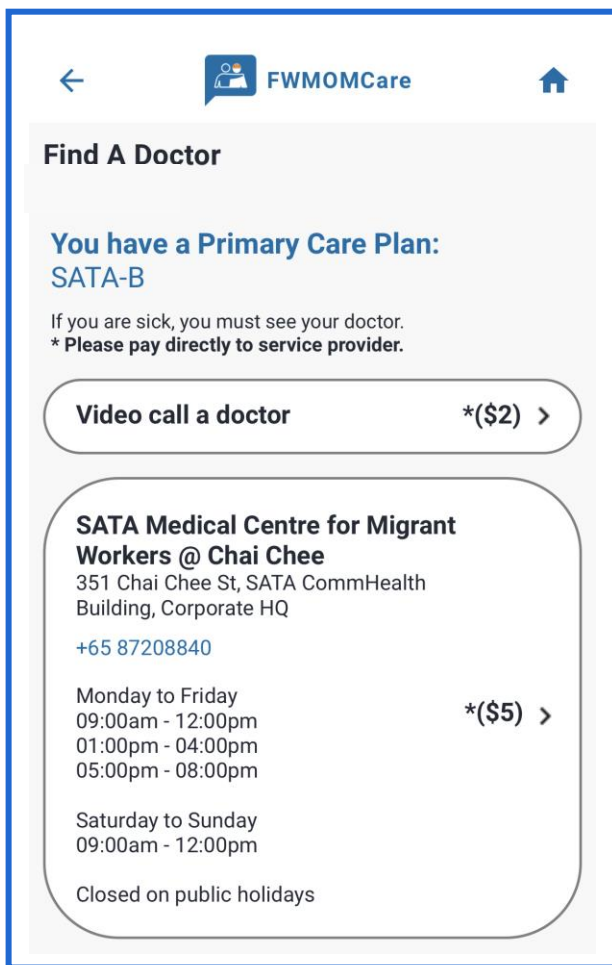
သင်၏ အဓိကကျန်းမာရေးစောင့်ရှောက်မှုအစီအစဉ် အသေးစိတ်ကို ပြသပါမည်။ သင့်နှစ်သက်ရာ ဆေးဘက်ဝန်ဆောင်မှုကို ရွေးချယ်ပါ။

ဗီဒီယိုဖြင့်ဆရာဝန်နှင့်တိုင်ပင်ခြင်း

ရွေးချယ်ပါက FWMOMCare အပလီကေးရှင်းမှ ဆေးဝန်ဆောင်မှုပေးသူ၏အပလီကေးရှင်း/ဝက်ဘ်ဆိုက်သို့ လမ်းပြောင်းသွားမည်။

မှတ်ချက်:

သင့်ပရိုဖိုင်းနှင့် အဓိကကျန်းမာရေးစောင့်ရှောက်မှုအစီအစဉ် လိပ်စာနီးစပ်မှုမရှိပါက သတ်ပေးချက်ပေါ်လာမည်။





FWMOMCare App – ဆရာဝန်ရှာခြင်း (Non-PCP*)



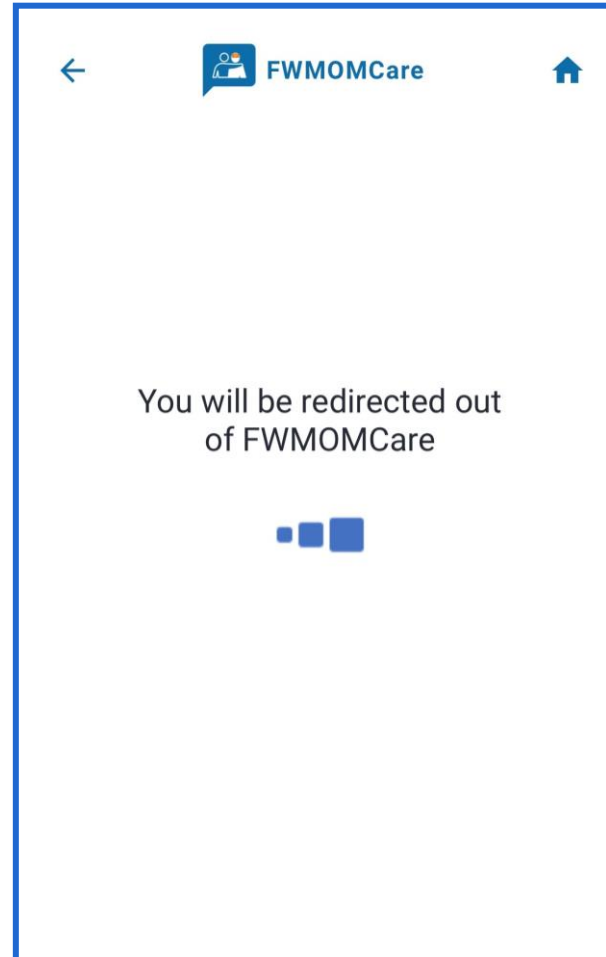
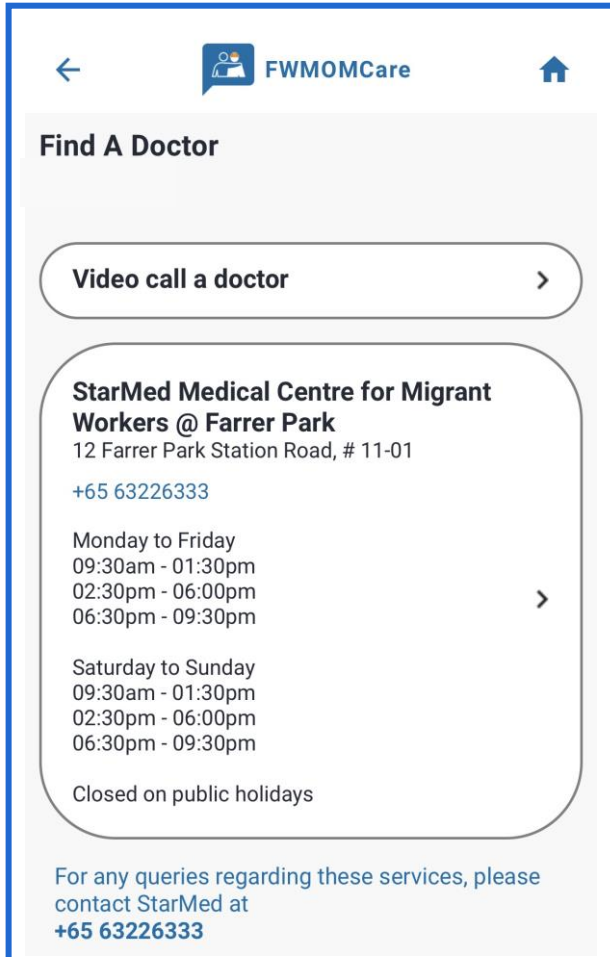
*PCP – အခြေခံကျန်းမာရေးစောင့်ရှောက်မှုအစီအစဉ်

နီးစပ်ရာ ဆေးခန်းများ

သင့်ပရိတ်သိမ်း
စာတိုက်အမှတ်အပေါ်မူတည်ပြီး
နီးစပ်ရာ ဆေးခန်းများကို ပြသမည်။

မီဒီယံဖြင့်ဆရာဝန်နှင့်တိုင်ပင်ခြင်း

ရွေးချယ်ပြီးပါက သင်ကို FWMOMCare
အက်ပ်စ်မှ ထွက်သွားကာ
ဆေးဝန်ဆောင်မှုပေးသည့် App /
ဝက်ဘ်ဆိုဒ်သို့ ပို့ဆောင်မည်။





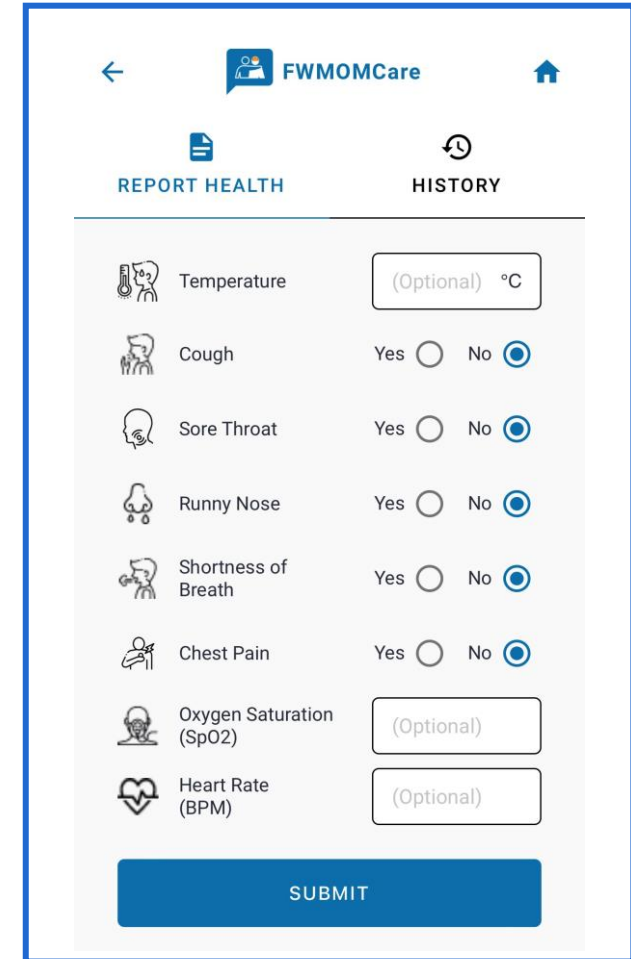
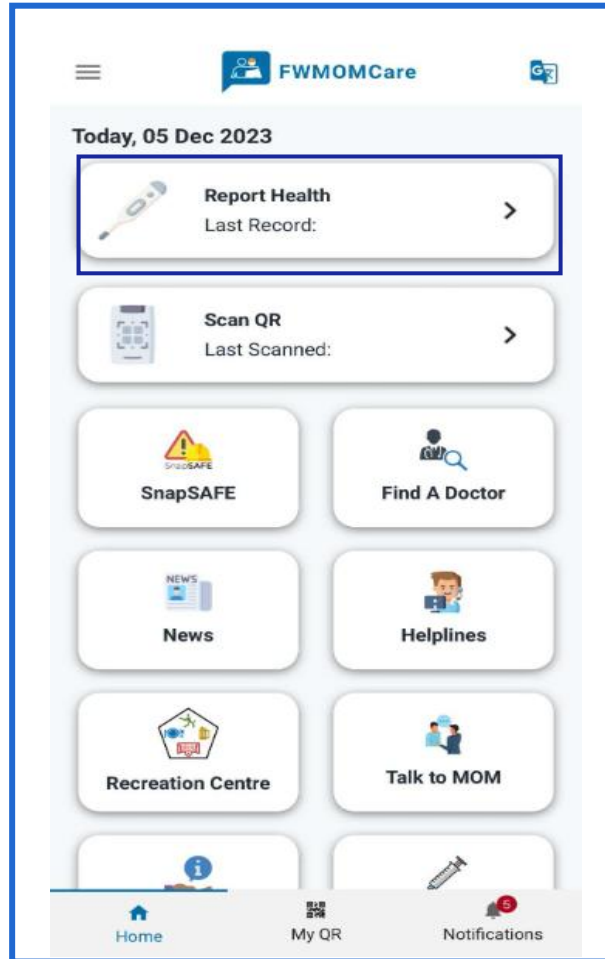
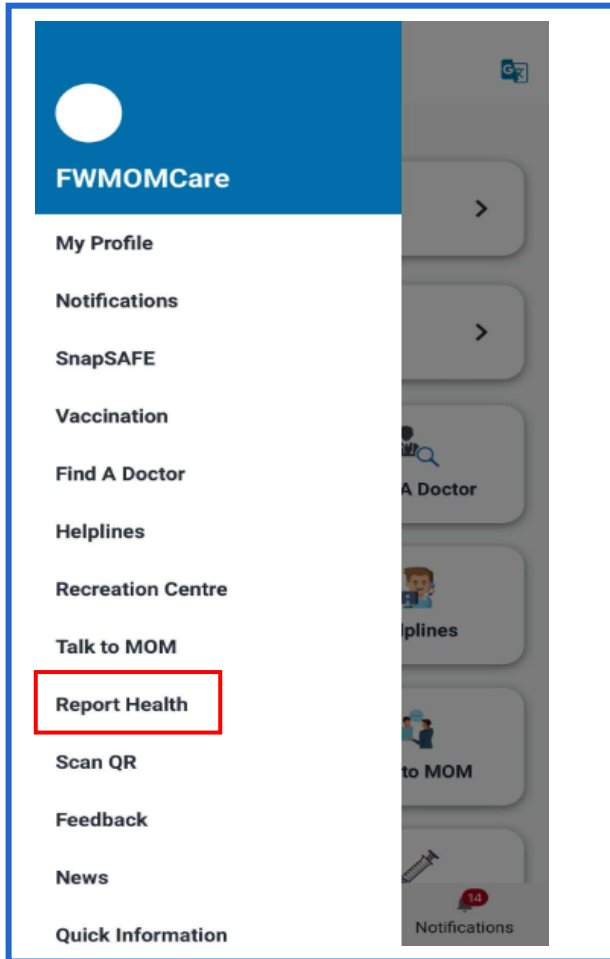
FWMOMCare App – အပလီကေးရှင်း - ကျန်းမာရေးအခြေအနေ သတင်းပို့ခြင်း 1 of 3

အဆင့် 1:

Menu သို့မဟုတ် Home Page တွင် ကျန်းမာရေးအခြေအနေ သတင်းပို့ရန် ကိုရှာပါ

အဆင့် 2:

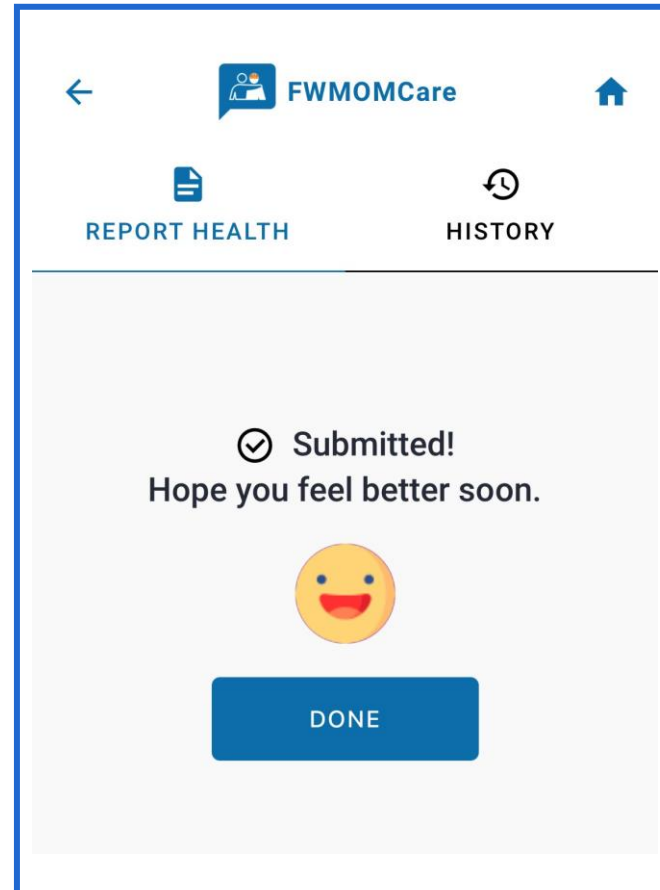
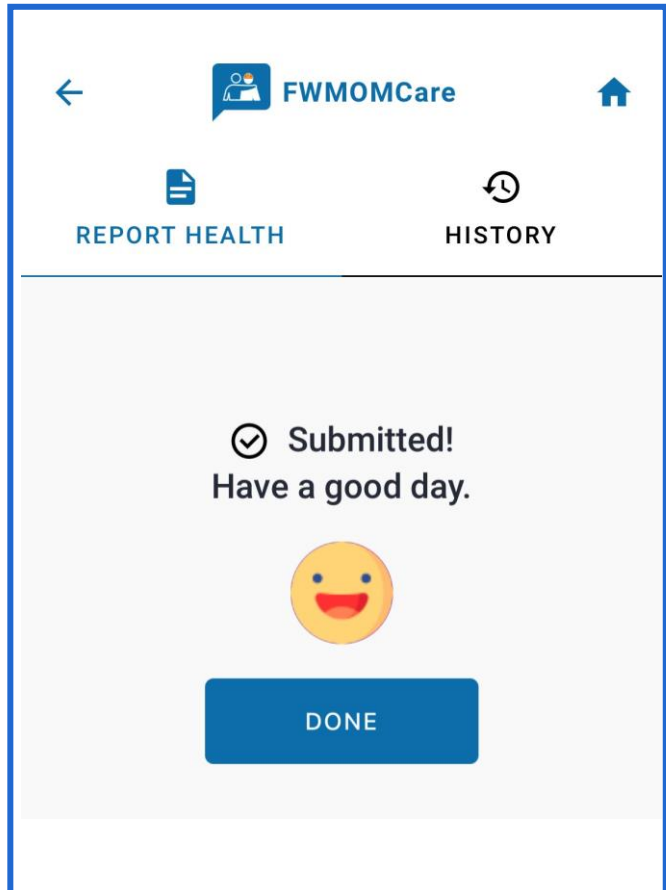
ပြီးပါက (Submit) တင်သွင်းရန် ကိုနှိပ်ပါ





FWMOMCare App – ကျန်းမာရေးအခြေအနေ သတင်းပို့ခြင်း 2 of 3

ပြီးစီးသည့်
အောင်မြင်မှု မက်ဆေ့ချ်ပြသပါမည်။





FWMOMCare App – ကျန်းမာရေးအခြေအနေ သတင်းပို့ခြင်း 3 of 3

ကျန်းမာရေးမှတ်တမ်း
ယနေ့နှင့် လွန်ခဲ့သော 7 ရက်အတွင်း မှတ်တမ်းများကို ကြည့်ရှုနိုင်ပါပြီ

REPORT HEALTH

HISTORY

Today's Report Health History

Date	Time
20 Mar 2022	12:11 pm
20 Mar 2022	12:11 pm
20 Mar 2022	12:11 pm

VIEW FULL HISTORY

မှတ်ချက်:
လွန်ခဲ့သော 7 ရက်အတွင်း မှတ်တမ်းများကို ကြည့်ရှုရန် "မှတ်တမ်းအပြည့်အစုံကို ကြည့်ရှုရန်" (VIEW FULL HISTORY) ကိုနှိပ်ပါ

Past 7 days history

Date	Time
20 Mar 2022	12:11 PM
20 Mar 2022	12:11 PM
20 Mar 2022	12:11 PM
19 Mar 2022	01:56 PM
19 Mar 2022	01:54 PM
19 Mar 2022	11:26 AM
18 Mar 2022	10:45 PM
18 Mar 2022	10:44 PM
18 Mar 2022	10:43 PM
18 Mar 2022	10:43 PM
18 Mar 2022	10:42 PM
16 Mar 2022	03:53 PM

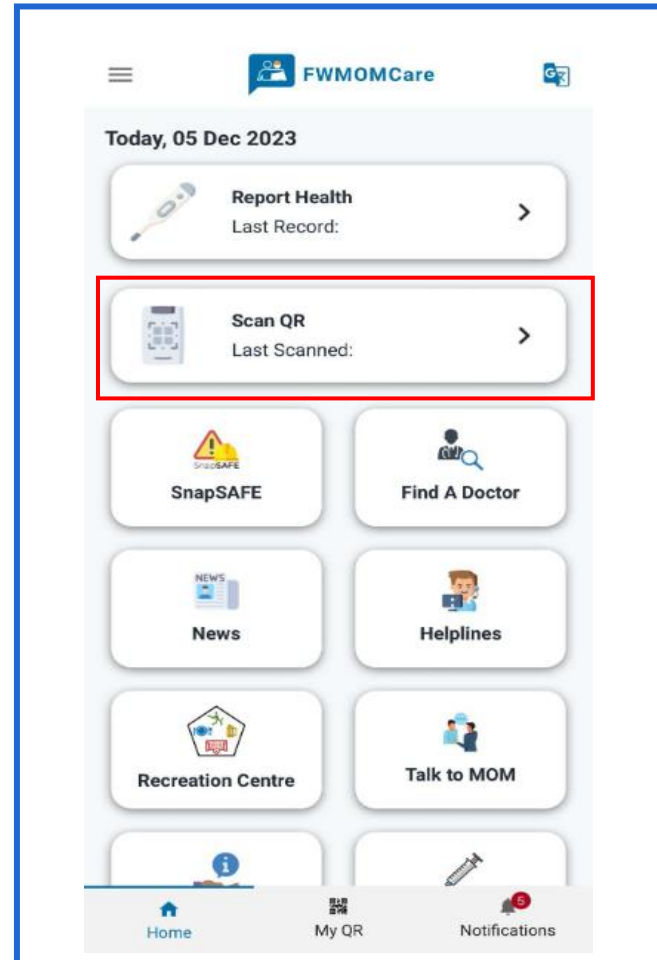
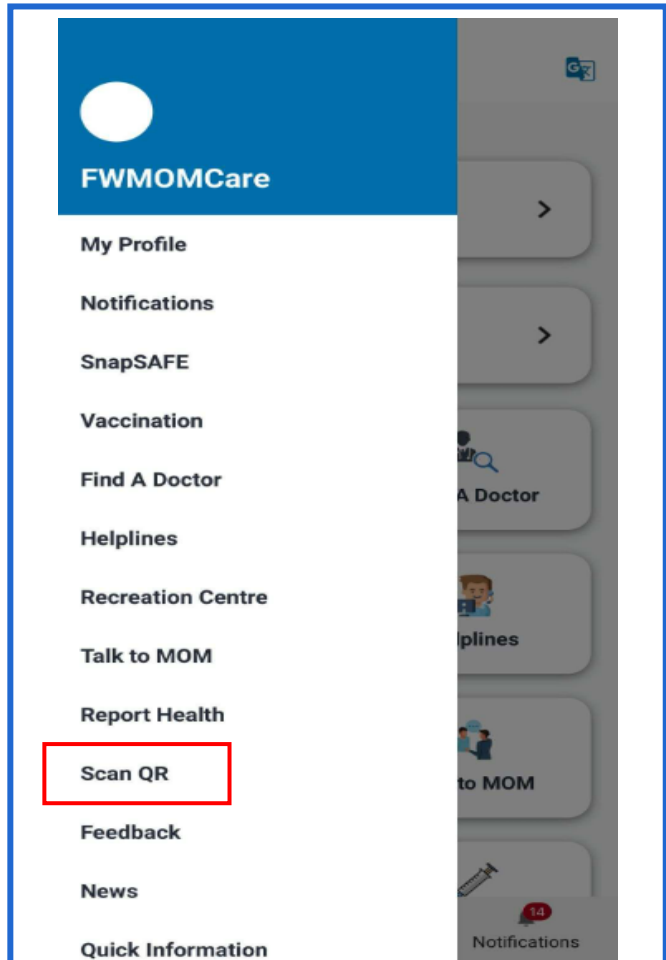




FWMOMCare App – QR ကုဒ်စကင်ဖတ်ခြင်း 1 of 3

အဆင့် 1:

Menu သို့မဟုတ် Home Page တွင် QR ကုဒ်စကင်ဖတ်ခြင်း (Scan QR) ကိုရှာပါ





FWMOMCare App – QR ကုဒ်စကင်ဖတ်ခြင်း (Safe@Home) 2 of 3

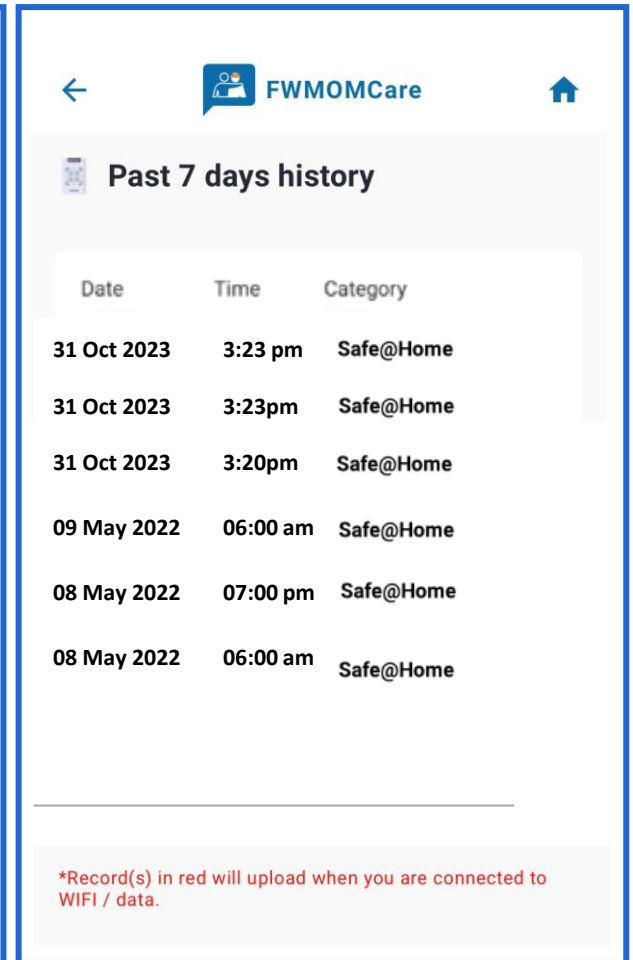
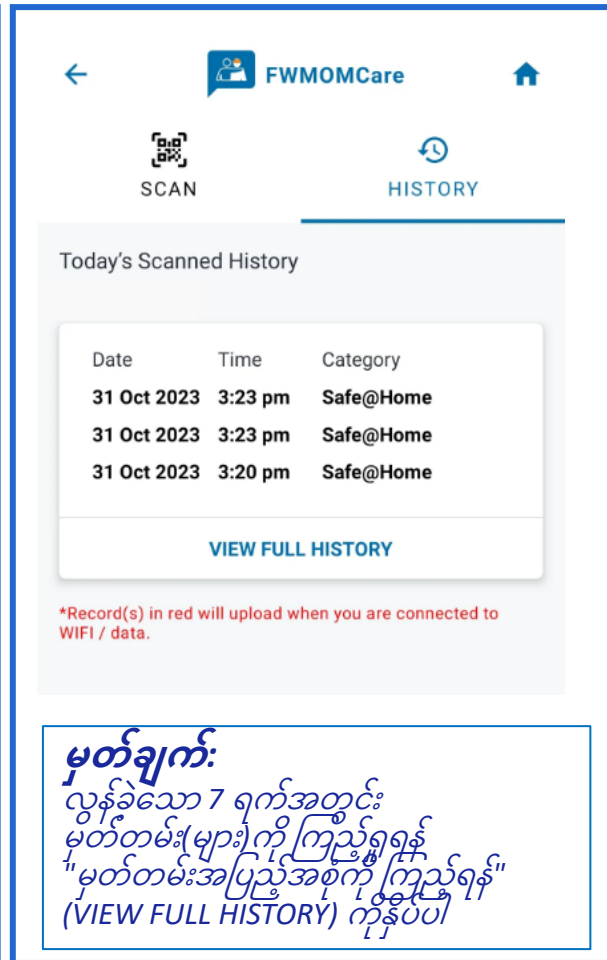
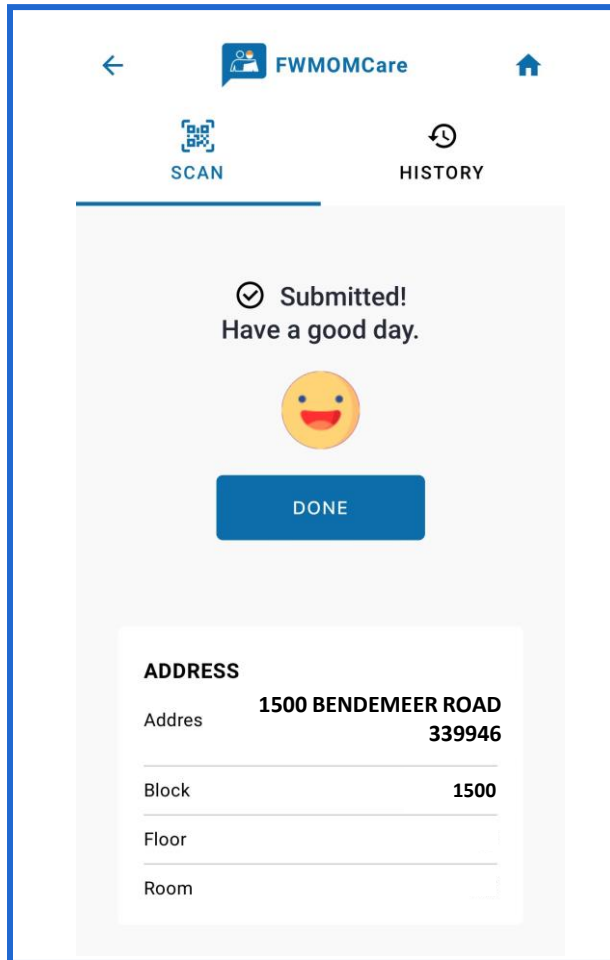


အဆင့် 2:

သင့်အခန်းရှိ QR ကုဒ်ကို စကင်ဖတ်ပါ။ သင့်ဖုန်းဆက်တင်များတွင် အပလီကေးရှင်းအား ကင်မရာအသုံးပြုခွင့်ပေးပါ

ပြီးစီးသည့် အောင်မြင်မှု မက်ဆေ့ချ်ပြသပါမည်။

စကင်ဖတ်မှုမှတ်တမ်း ယနေ့နှင့် လွန်ခဲ့သော 7 ရက်အတွင်း မှတ်တမ်းများကို ကြည့်ရှုနိုင်ပါပြီ





FWMOMCare App – QR ကုဒ်စကင်ဖတ်ခြင်း (အခြားအသုံးပြုမှုများ) 3 of 3



အဆင့် 2:

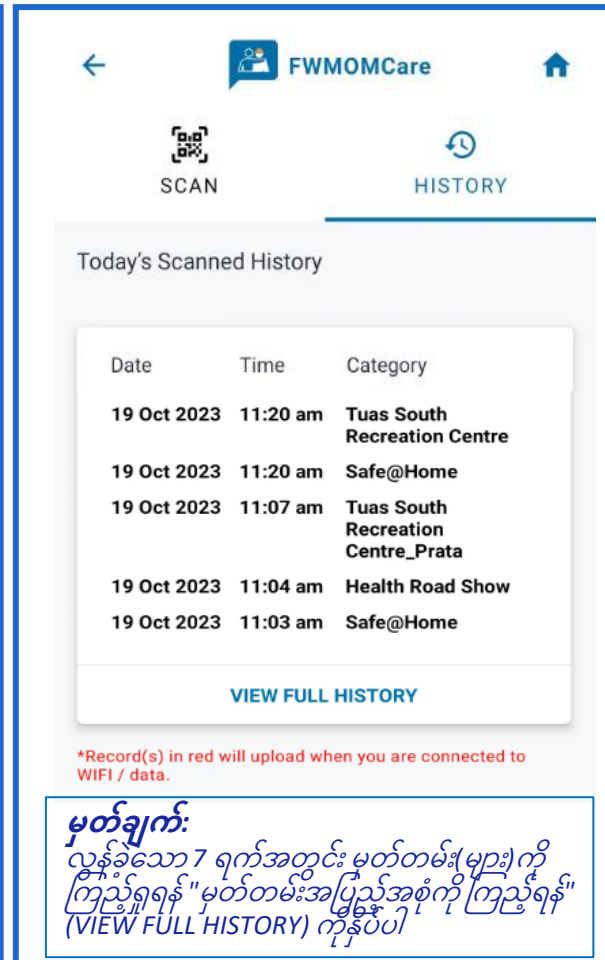
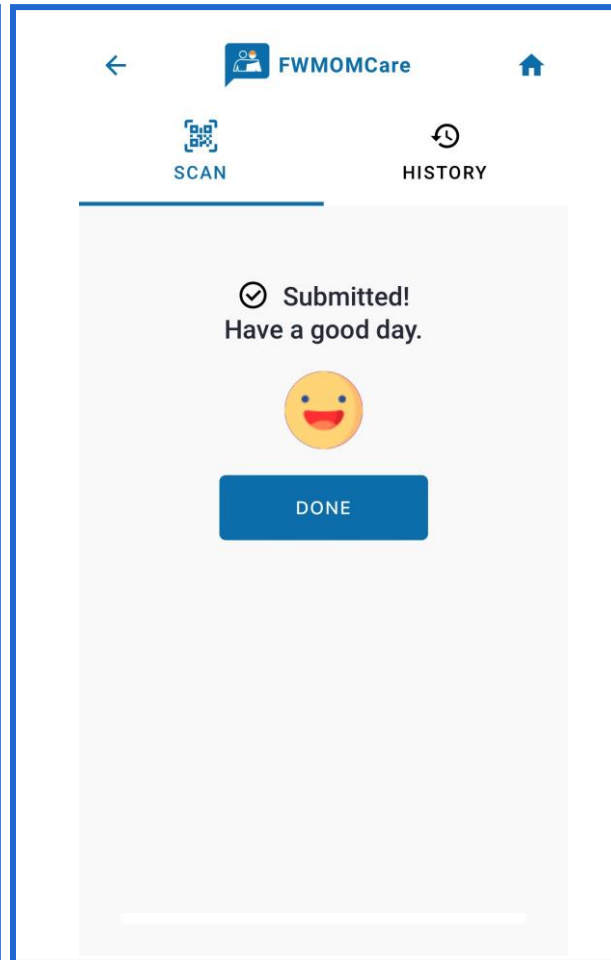
go.gov.sg မှ ကုဒ်အပါအဝင် အာဏာပိုင်များမှ ခွင့်ပြုထားသော QR ကုဒ်များကို စကင်ဖတ်ပါ။ သင့်ဖုန်းဆက်တင်များတွင် အပလီကေးရှင်းအား ကင်မရာအသုံးပြုခွင့်ပေးပါ။

ပြီးစီးသည်:

အောင်မြင်မှု မက်ဆေ့ချ်ပြသပါမည်။

စကင်ဖတ်မှုမှတ်တမ်း:

ယနေ့နှင့် လွန်ခဲ့သော 7 ရက်အတွင်း မှတ်တမ်းများကို ကြည့်ရှုနိုင်ပါပြီ

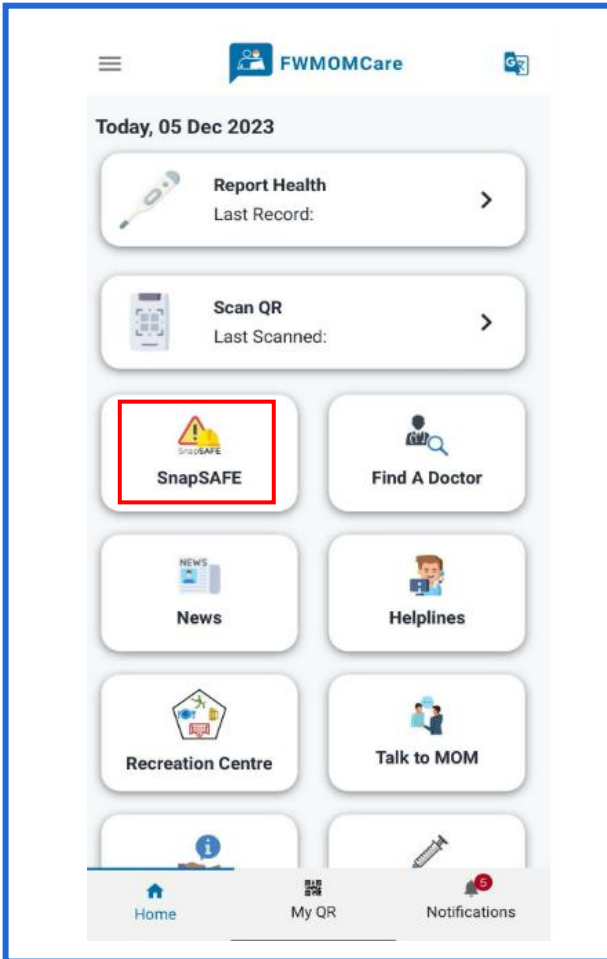




FWMOMCare App – SnapSAFE

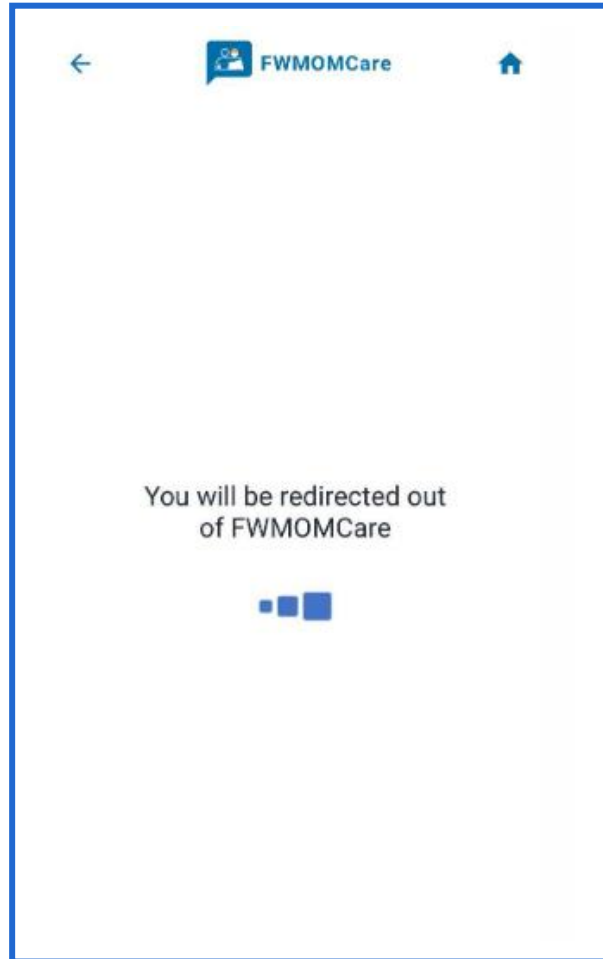
အဆင့် 1:

SnapSAFE ကို သင့်ပင်မစာမျက်နှာတွင်
တွေ့ရှိနိုင်ပါသည်။



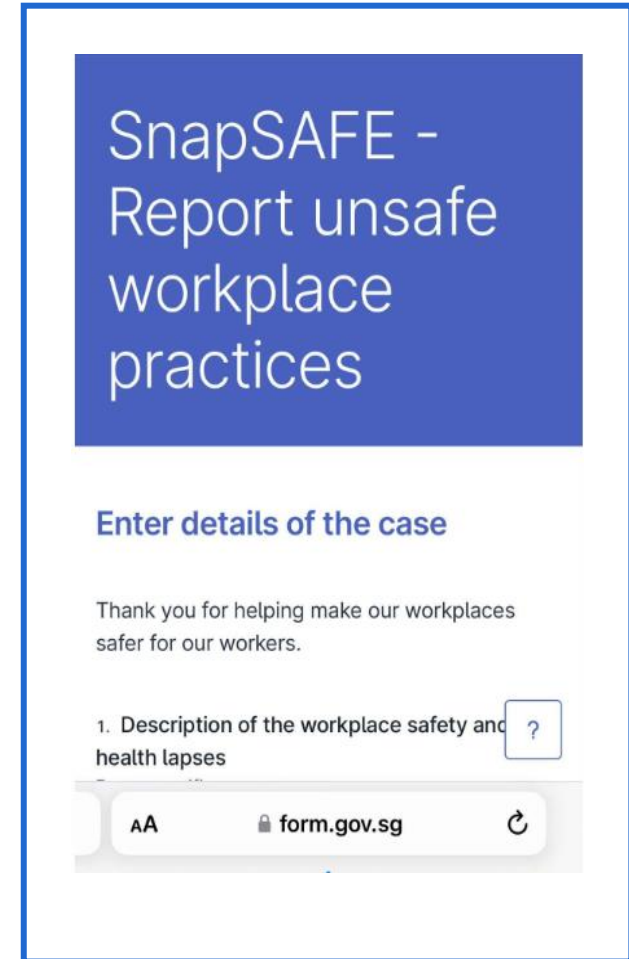
အဆင့် 2:

SnapSAFE ကိုရွေးချယ်ပါက
FWMOMCare အပလီကေးရှင်းမှ
အခြားနေရာသို့ လမ်းပြောင်းသွားမည်



အဆင့် 3:

သင်အား form.gov.sg သို့
လမ်းပြောင်းပို့ဆောင်ပေးမည်

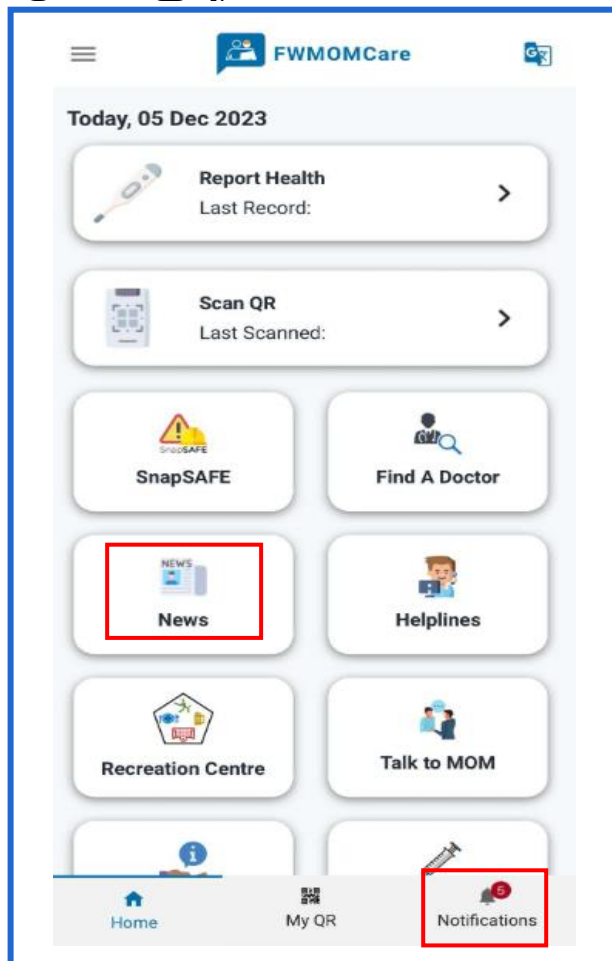




FWMOMCare App – ပင်မစာမျက်နှာ / အသိပေးချက်များ / သတင်းများ

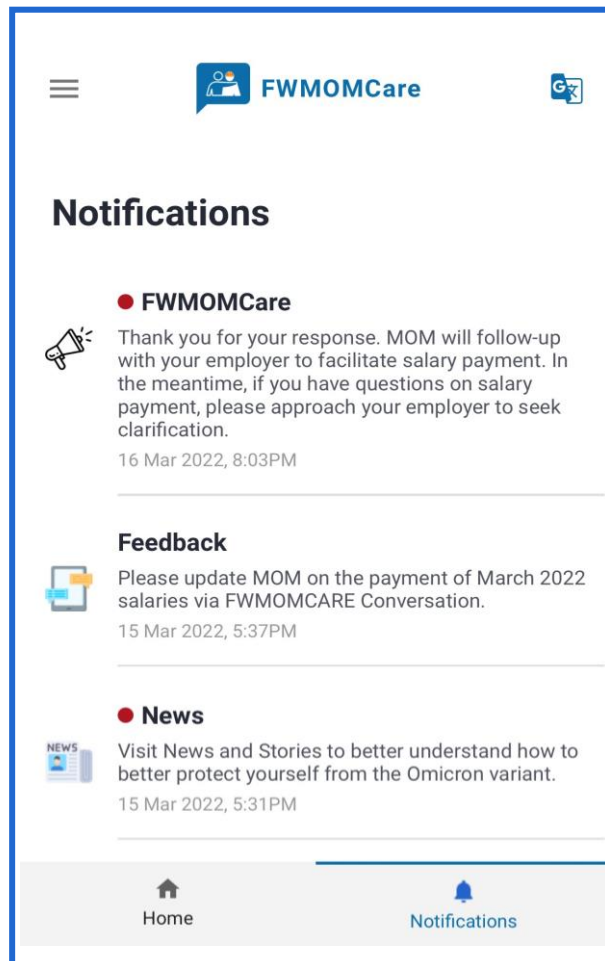
ပင်မစာမျက်နှာ -

ကျန်းမာရေးအခြေအနေသတင်းပို့ခြင်း (Report Health) နှင့် QR စက်ကတ်ခြင်း (Scan QR) တို့တွင် နောက်ဆုံးမှတ်တမ်း၏ရက်စွဲ/အချိန်ကို ပြသပေးမည် (ရှိပါက)



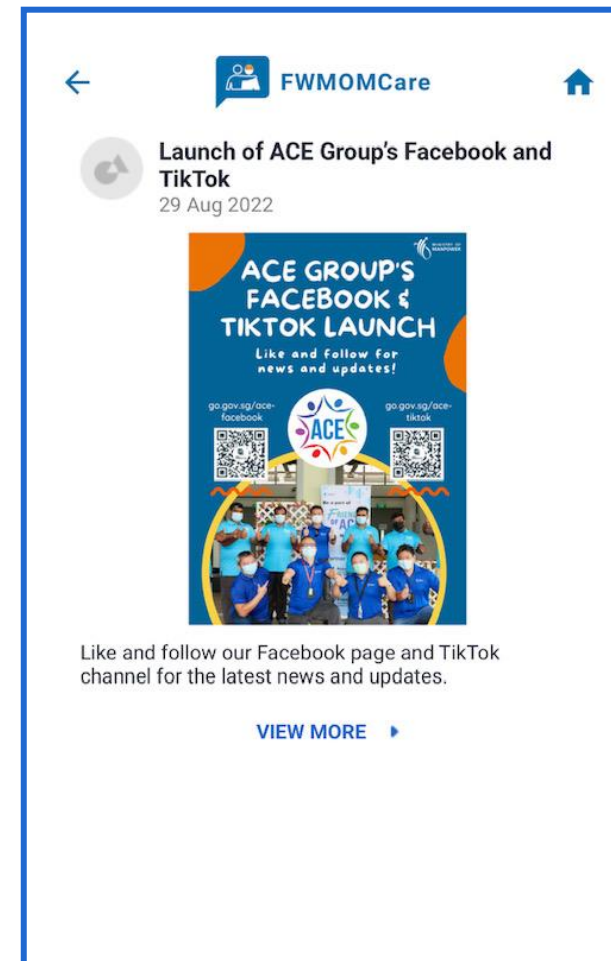
အသိပေးချက်များ -

မဖတ်ရသေးသော အသိပေးချက်များကို အနီရောင်အစက်ဖြင့် ပြသပေးမည်



သတင်းများ-

နောက်ဆုံးရသတင်းများနှင့် အကြံပြုချက်များကို ဤနေရာတွင် ကြည့်ရှုနိုင်ပါသည်





FWMOMCare App – အန်နာ

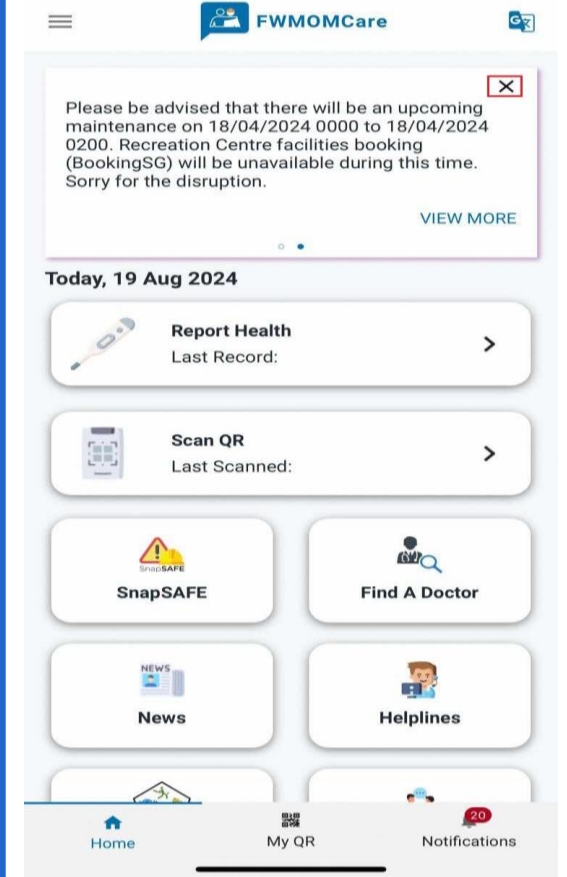
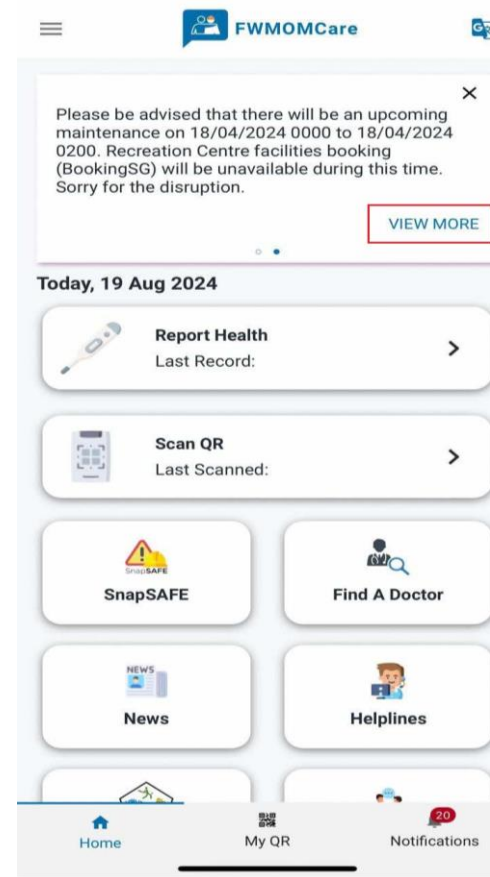
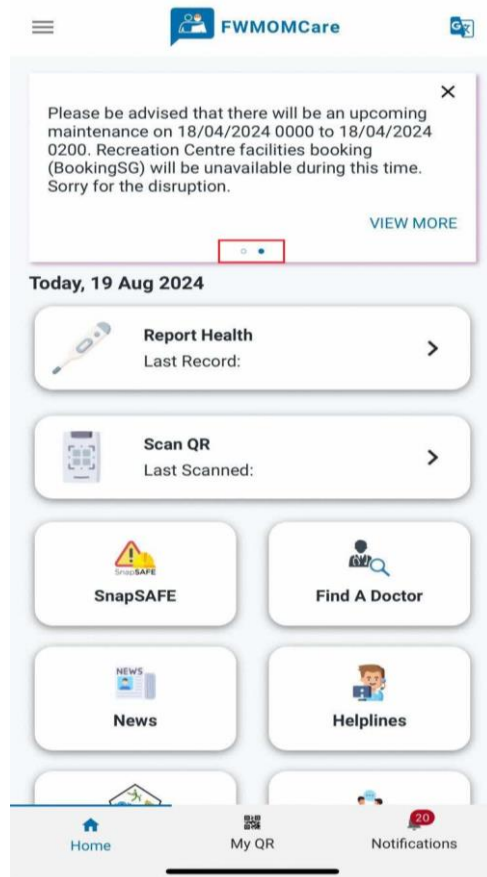
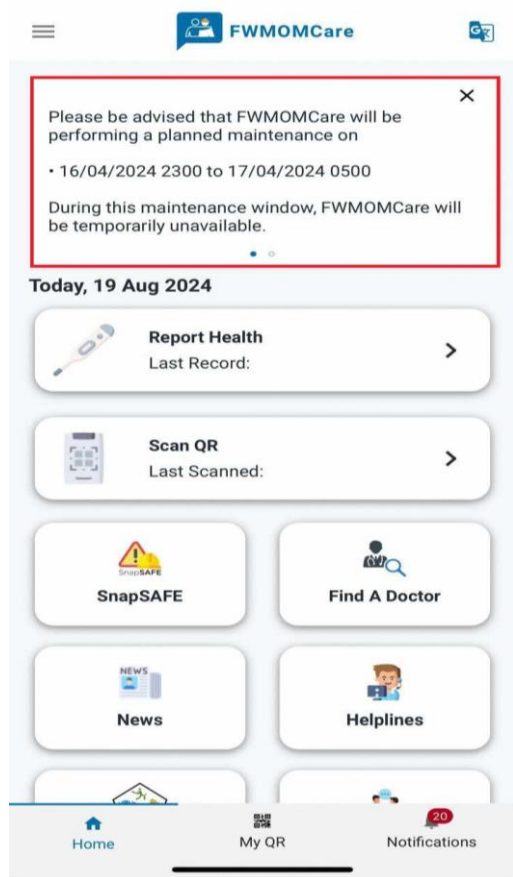


အဆင့် 1:
ထုတ်ပြန်ပြီးဘန်နာစာရင်းကို
ပင်မစာမျက်နှာ၏ထိပ်ပိုင်းတွင် **ရရှိပါက**
ပြသပေးမည်

အဆင့် 2:
အခြားဘန်နာများကိုကြည့်ရှုရန်
ဘယ်သို့မဟုတ် ညာသို့ ဆွဲပါ

အဆင့် 3:
သက်ဆိုင်ရာစာမျက်နှာသို့
လမ်းပြောင်းသွားရန် "ပိုမိုကြည့်ရှုရန်"
(VIEW MORE) ကိုနှိပ်ပါ

အဆင့် 4:
ဘန်နာကို ယနေ့မပြစေရန် "X" ကိုနှိပ်ပါ။
ဘန်နာသည် နောက်နေ့တွင်
ပြန်လည်ပေါ်လာမည်။

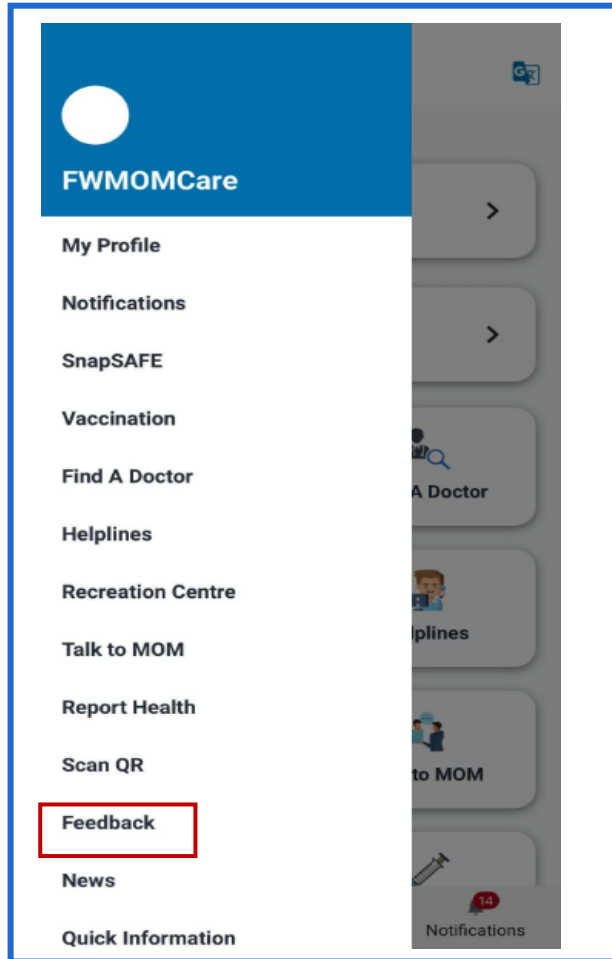




FWMOMCare App – ပြန်လည်အကြံပြုချက် 1 of 2

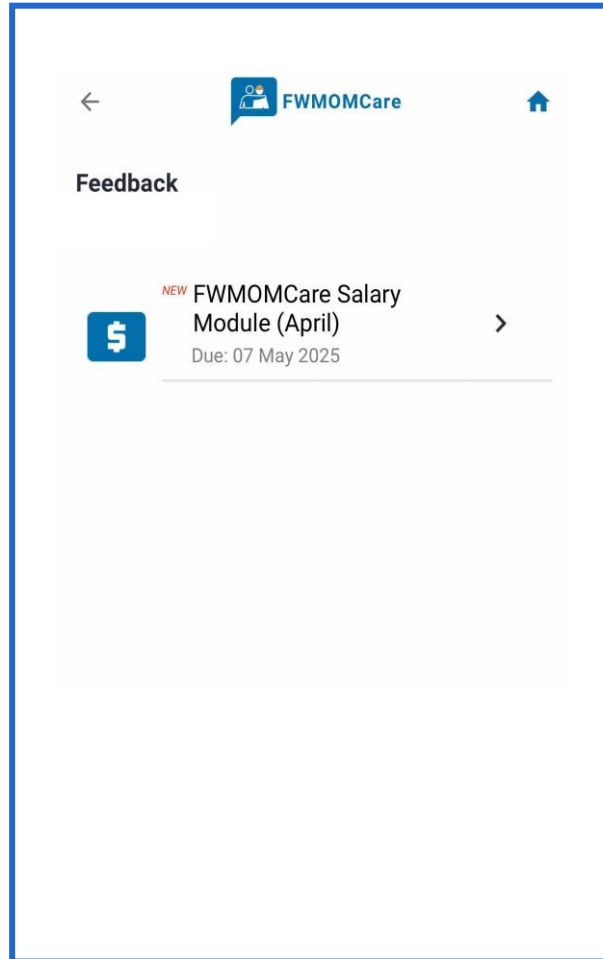
အဆင့် 1:

မိန့်မှ "ပြန်လည်အကြံပြုချက်" (Feedback) ကိုနှိပ်ပါ



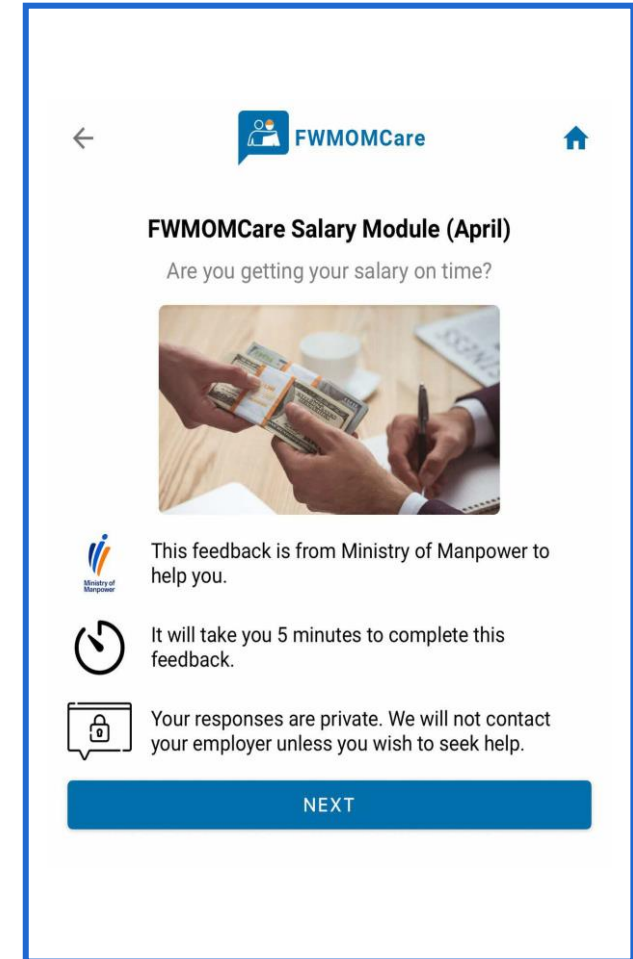
အဆင့် 2:

ရရှိနိုင်သောစစ်တမ်းများ/ပြန်လည်အကြံပြုချက်များ၏စာရင်းကို ပြသပေးမည်



အဆင့် 3:

စစ်တမ်း/ပြန်လည်အကြံပြုချက်၏ အသေးစိတ်အချက်အလက်များကိုကြည့်ရှုပါ။ ဆက်လုပ်ရန် "နောက်တစ်ဆင့်" (NEXT) ကိုနှိပ်ပါ








FWMOMCare App – ပြန်လည်အကြံပြုချက် 2 of 2

အဆင့် 4:

နောက်မေးခွန်းသို့သွားရန် "နောက်တစ်ဆင့်"
(NEXT) ကိုနှိပ်ပါ။ သို့မဟုတ် ပိတ်ရန် "မလုပ်တော့"
(Cancel) ကိုနှိပ်ပါ။

ပြီးစီးသည်:

အောင်မြင်မှု မက်ဆေ့ချ်ပြသပါမည်။



QUESTION 1

Have you been paid your last month's salary?




☒ Yes, I have been paid in full.

☐ Yes, but I have only been paid a lower amount.

☐ No. I have not been paid at all.


NEXT

Cancel



✔ Submitted!

Thank you for completing the feedback form.



DONE





FWMOMCare App –အကူအညီလိုင်းများ

အကူအညီလိုင်းများ-
အလုပ်သမားဝန်ကြီးဌာန (MOM), TADM, စိတ်ကျန်းမာရေးနှင့် အရေးပေါ်ဖုန်းလိုင်းများကို ပြသပေးမည်

FWMOMCare

Last Record:

Scan QR
Last Scanned:

SnapSAFE

Find A Doctor

News

Helplines

Recreation Centre

Talk to MOM

Quick Information

Vaccination

Home My QR Notifications

FWMOMCare

Search

General Enquiries and Helplines

Ministry of Manpower (MOM)

Advisory Services (Via Zoom)
Click [here](#) for user guide.
MAKE AN APPOINTMENT

Enquiries
+65 6438 5122
Monday to Friday
08:30am - 05:30pm
Saturday
08:30am - 01:00pm

MOM Services Centre
1500 Bendemeer Road
Singapore 339946
Monday to Friday
08:00am - 05:30pm
Closed on weekends and public holidays

SnapSAFE - Report a Workplace Safety Issue
(Available in English only)
SUBMIT E-FEEDBACK

FWMOMCare

TADM
Tripartite Alliance for Dispute Management (TADM)

E-filing claim
Click [here](#) for user guide
FILE USING SINGPASS

Use "Ask TADM" chatbot
to assess your claim(s) or make an appointment.
(Available in English only)
CHAT WITH "ASK TADM"

View existing claim
Log in to view existing case and your next step.
VIEW CASE USING SINGPASS

FWMOMCare

Counselling and Emotional Support

HealthServe (24/7)
+65 3129 5000
(24-Hr Hotline)

MWC (24/7)
+65 6536 2692
(24-Hr Hotline)

Emergency

Police
999

Fire & Emergency Ambulance
995



FWMOMCare App – အပန်းဖြေစင်တာ

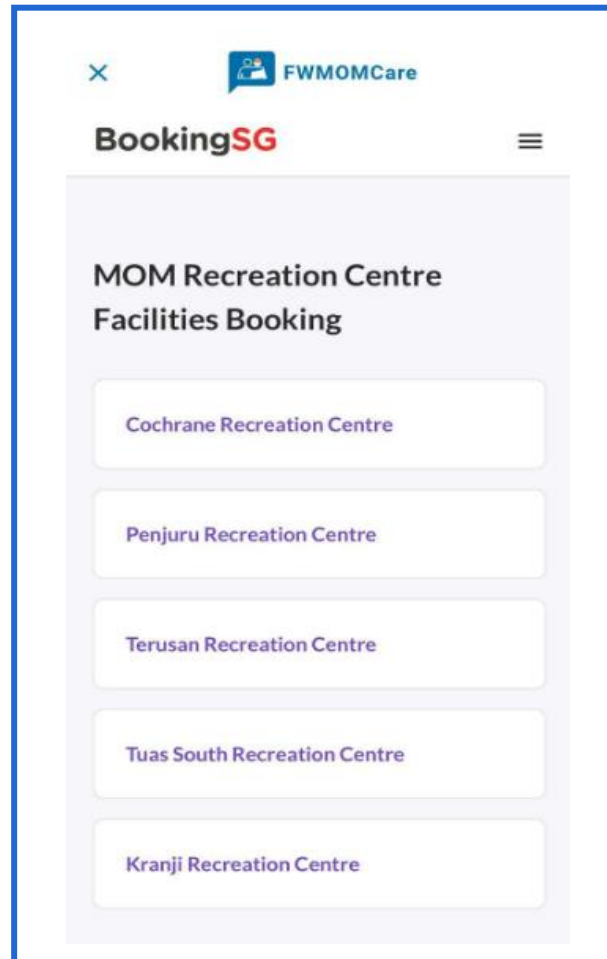
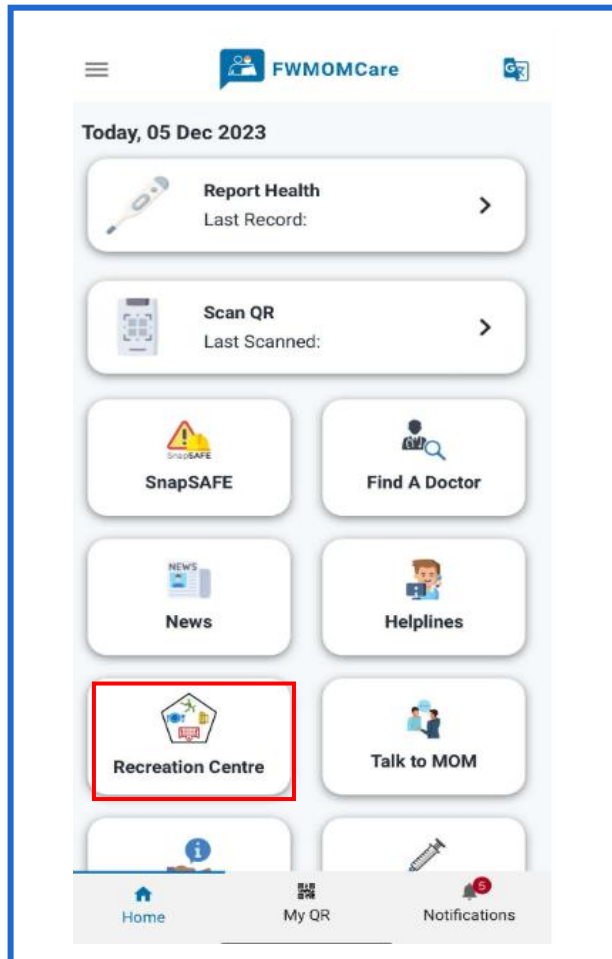
အဆင့် 1:

အပန်းဖြေစင်တာ (Recreation Centre) ကို မိန့် / မူလစာမျက်နှာတွင် ရှာနိုင်သည်။

အဆင့် 2:

Booking.SG ဝက်ဘ်ဆိုက်သို့ ဦးတည်ကာ စင်တာဘွတ်ကင်လုပ်နိုင်သည်။

ပိုမိုသိရှိရန် အောက်ပါ QR ကုဒ်ကို စကင်ဖတ်ပါ!

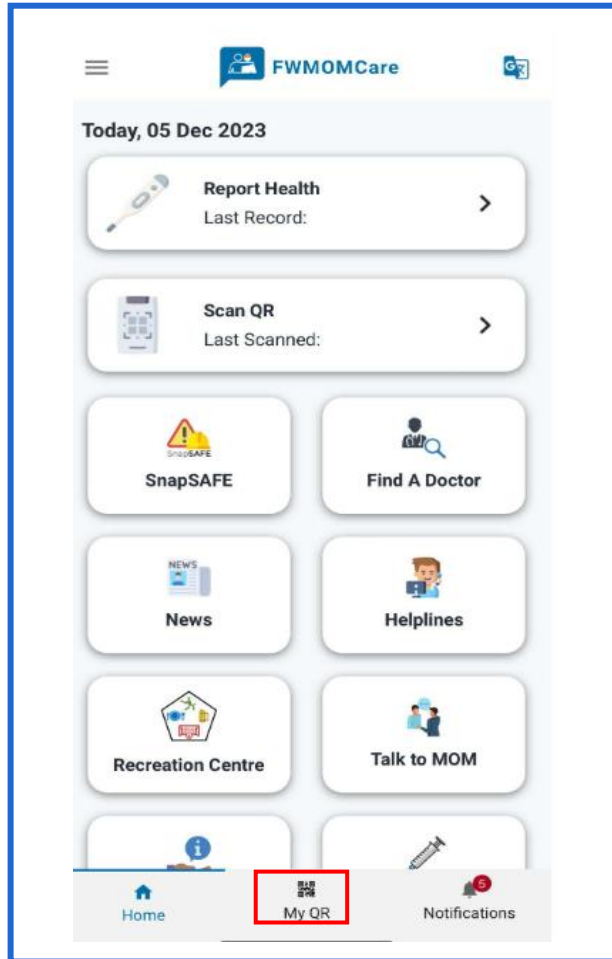




FWMOMCare App – My QR


အဆင့် 1:

My QR ကို သင့်ပင်မစာမျက်နှာတွင်
တွေ့ရှိနိုင်ပါသည်။




အဆင့် 2:

My QR ကိုရွေးချယ်ပါက QR ကုဒ်ကို
မြင်တွေ့ရမည်။



အဆင့် 3:

"ဘားကုဒ်ပုံစံသို့ပြောင်းလဲရန်" (Switch to
barcode) ကိုနှိပ်ပြီး သင်သည် ဘာကုဒ်
ကုဒ်ပုံစံသို့ ပြောင်းလဲနိုင်သည်။





FWMOMCare App – MOM နှင့်စကားပြောရန် 1 of 3

အဆင့် 1:

MOM နှင့်စကားပြောရန် (Talk to MOM)
သင့်မိန်း/ပင်မစာမျက်နှာတွင်
တွေ့ရှိနိုင်ပါသည်။

The screenshot shows the FWMOMCare App home screen. At the top, there's a header with the app name and a date 'Today, 05 Dec 2023'. Below this are several interactive buttons: 'Report Health' (with a thermometer icon), 'Scan QR' (with a QR code icon), 'SnapSAFE' (with a warning icon), 'Find A Doctor' (with a magnifying glass icon), 'News' (with a newspaper icon), 'Helplines' (with a person on a phone icon), 'Recreation Centre' (with a house and people icon), and 'Talk to MOM' (with a person and speech bubble icon). The 'Talk to MOM' button is highlighted with a blue border. At the bottom, there's a navigation bar with 'Home', 'My QR', and 'Notifications' icons.

အဆင့် 2:

ကိုယ်ရေးအချက်အလက်များကို
အတည်ပြုပါ

The screenshot shows the 'My Personal Details' form in the FWMOMCare App. The form is titled 'I would like to talk to an MOM Officer'. It contains fields for 'My name is' (FWMOMCARE), 'My FIN is' (Fxxx0020X), 'My mobile number is' (xxxx xxxx), and 'My address is' (Bendemeer Rd MOM SC, Singapore 339946). There are 'EDIT' links next to the mobile number and address fields. Below these is a table with columns 'Block', 'Floor', and 'Unit / Room', showing values '01', '01', and '01' respectively. The 'I can speak English' section has radio buttons for 'Yes' and 'No', with 'Yes' selected. A red border highlights this section. At the bottom, there's a confirmation message 'Please confirm your details before the submission.' and a 'SUBMIT' button.

အဆင့် 3:

အင်္ဂလိပ်စကားပြောနိုင်ပါက ဟုတ်ကဲ့ (Yes)
ကိစ္စပါ။ မဟုတ်ပါက (No) မဟုတ်ပါ
ကိစ္စပါ

The screenshot shows the 'My Personal Details' form in the FWMOMCare App, identical to the previous one. The 'I can speak English' section is highlighted with a red border, showing the 'Yes' radio button selected. The 'SUBMIT' button is now blue, indicating it is ready to be clicked.





FWMOMCare App – MOM နှင့်စကားပြောရန်^{2 of 3}

အဆင့် 4:

MOM မှသင်အားဆက်သွယ်ရန် "Submit" (တင်သွင်းရန်) ကိုနှိပ်ပါ။

FWMOMCare

I would like to talk to an MOM Officer

My Personal Details

My name is
FWMOMCARE

My FIN is
Fxxx0020X

My mobile number is
XXXX XXXX [EDIT](#)

My address is
Bendemeer Rd MOM SC
Singapore 339946 [EDIT](#)

Block	Floor	Unit / Room
	01	01

I can speak English
☒ Yes ☐ No
This is a mandatory field

Please confirm your details before the submission.

SUBMIT

အဆင့် 5:

အတည်ပြုရန် ဟုတ်ကဲ့ (Yes) ကိုနှိပ်ပါ။
မဟုတ်ပါက မဟုတ်ပါ (No) ကိုနှိပ်ပါ။

FWMOMCare

I would like to talk to an MOM Officer

My Personal Details

My name is
FWMOMCARE

My FIN is
Fxxx0020X

My mobile number is
XXXX XXXX [EDIT](#)

My address is
Bendemeer Rd MOM SC
Singapore 339946 [EDIT](#)

Block	Floor	Unit / Room
	01	01

I can speak English
☒ Yes ☐ No
This is a mandatory field

Please confirm your details before the submission.

SUBMIT





FWMOMCare App – MOM နှင့်စကားပြောရန်^{3 of 3}

အဆင့် 6:

အောင်မြင်မှု မက်ဆေ့ချ်

Submitted!

Your request has been submitted.
MOM will contact you within 3 working days.

😊

DONE

အဆင့် 7:

နောက်ဆုံးတင်သွင်းသည့်ရက်စွဲနှင့်အချိန်ကို ပြသပေးမည်။ နောက်တစ်ကြိမ်တင်ရန် အလုပ်ရက်အနည်းဆုံး 3 ရက်စောင့်ရမည်။

I would like to talk to an MOM Officer

Last submitted on 03-01-2023 at 14:44

My Personal Details

My name is
FWMOMCARE

My FIN is
Fxxxx020X

My mobile number is EDIT
XXXX XXXX

My address is EDIT
Bendemeer Rd MOM SC
Singapore 339946

Block	Floor	Unit / Room
	01	01

I can speak English
☐ Yes ☐ No
This is a mandatory field

Please confirm your details before the submission.

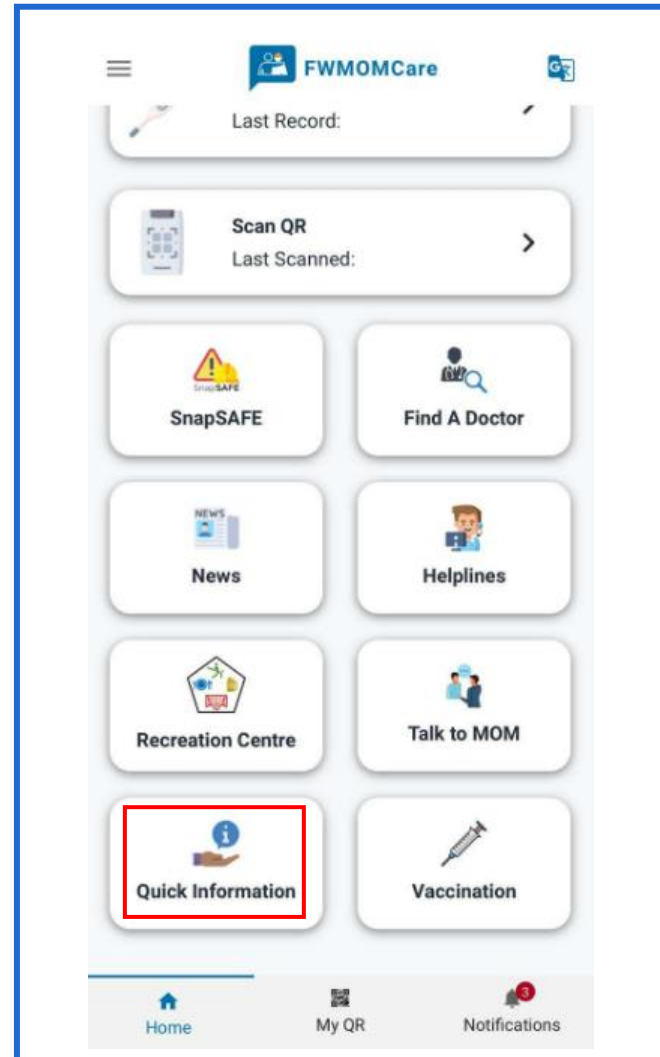
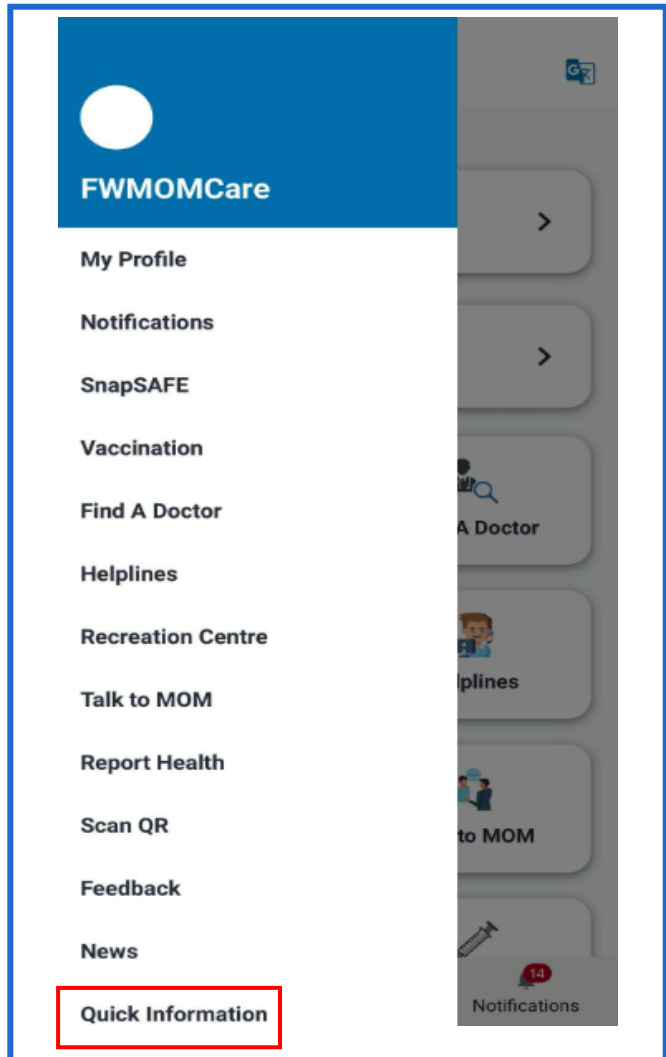
SUBMIT





FWMOMCare App – အမြန်သတင်းအချက်အလက်^{1 of 2}

အမြန်သတင်းအချက်အလက် -
အမြန်သတင်းအချက်အလက် ("Quick Information") ကို
မိန်း/ပင်မစာမျက်နှာတွင် တွေ့ရှိနိုင်ပါသည်





FWMOMCare App – အမြန်သတင်းအချက်အလက် 2 of 2

ဥပမာ

