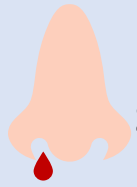


INSTRUKSI SWAB MANDIRI

UNTUK RAPID TEST ANTIGEN ABBOT PANBIO



JANGAN DILANJUTKAN JIKA:



Mimisan dalam
24 jam terakhir



Operasi hidung
dalam **4 minggu**
terakhir



Cedera di wajah
dalam **8 minggu**
terakhir

PROSEDUR SWAB

1

Harap bersihkan tangan Anda sebelum memulai tes.



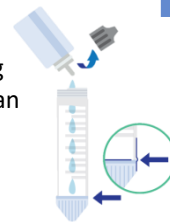
2

Sebelum memulai tes, keluarkan satu swab stick, satu alat test, satu botol buffer, dan satu tabung ekstraksi. Keluarkan alat tes dari kemasannya.



3

Lepaskan penutup botol buffer. Pegang botol buffer secara vertikal dan isi tabung ekstraksi dengan cairan buffer sampai batas Fill-Line /Pengisian tabung ekstraksi.



4

Keluarkan swab stick dari kemasan.



5

Masukkan swab stick ke lubang hidung (~2cm) sambil diputar perlahan. Putar stick 5 kali.

2,0 cm



6

Ulangi dengan lubang hidung lainnya dengan swab yang sama.

2,0 cm



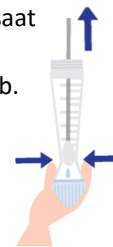
7

Putar ujung alat swab dalam cairan buffer ke dinding tabung ekstraksi setidaknya 5 kali.



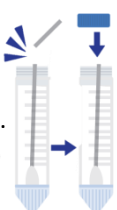
8

Tekan tabung reagen saat menarik alat swab.



9

Patahkan alat swab di titik patahan lalu biarkan swab berada dalam tabung. Tutup penutup tabung ekstraksi.



10

Gunakan jari Anda untuk mengetuk sisi tabung secara perlahan. Ini membantu mencampur larutan.



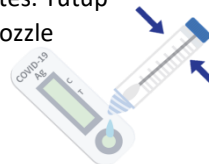
11

Buka penutup nozzle di bagian bawah tabung ekstraksi.



12


Tekan 5 tetes larutan ke dalam lubang spesimen pada alat tes. Tutup penutup nozzle setelah Anda selesai.



13

Tunggu selama 15 menit sebelum mengecek hasilnya di test cartridge. Letakkan cartridge di permukaan yang rata sambil menunggu.

15 menit



14

Baca hasilnya pada test cartridge. **Jika Anda melihat adanya garis di kedua posisi "C" dan "T", ini menunjukkan hasil tes positif. Harap mencari pertolongan medis untuk evaluasi lebih lanjut dan tes konfirmasi.**

Jika Anda melihat adanya garis hanya pada posisi "C", ini menunjukkan hasil test negatif.

Jika Anda melihat adanya garis hanya pada posisi "T", maka hasil tes invalid. Harap ulangi test dengan menggunakan alat tes lainnya.

15

Buang swab stick, tabung reagen, dan test cartridge yang sudah dipakai ke dalam kantong sampah medis.

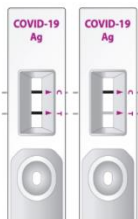


16

Bersihkan tangan Anda setelah tes.



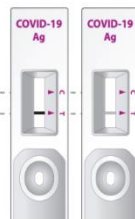
POSITIF



NEGATIF



INVALID



"C" Control Line
"T" Test Line