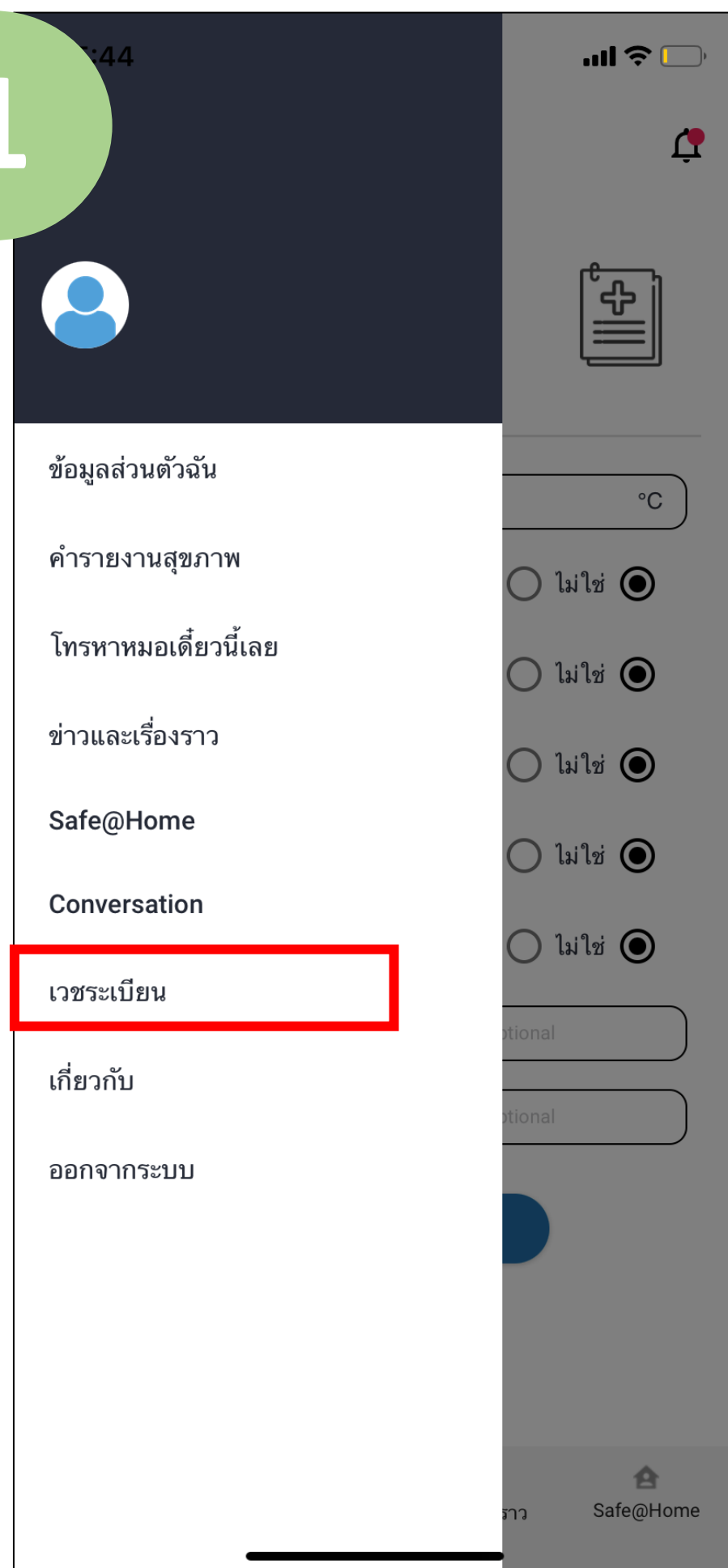


# ขั้นตอนในการอัปโหลดผลทดสอบ ART เข้าสู่ FWMOMCARE-ไม่มีการดูแล



1



เข้าสู่ระบบแอป  
FWMOMCare

เลือก "เวชระเบียน"

2



เลือก "ส่งผลทดสอบ  
ART (ไม่มีการดูแล)"

# ขั้นตอนในการอัปโหลดผลทดสอบ ART เข้าสู่ FWMOMCARE-ไม่มีการดูแล



3



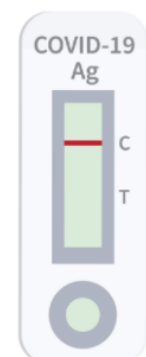
## การนัดหมายและข้อบันทึกของ ART

คุณต้องไปทดสอบเชื้อไวรัสโดยใช้วิธี ART ตามวันที่ระบุ

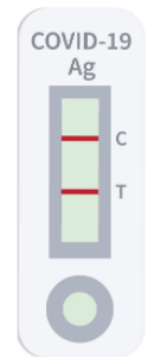
ให้เลือกและส่งผลทดสอบของ ART

ยี่ห้อ ART: SD BIOSENSOR

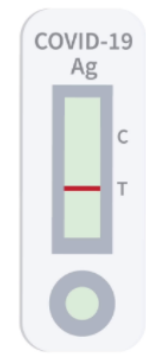
สถานที่ทดสอบ: หอพัก



เชิงลบ



เชิงบวก



ไม่ถูกต้อง

ส่ง

ป้อนยี่ห้อ ART ที่  
คุณได้ใช้ แล้วระบุ  
สถานที่ทำการ  
ทดสอบ

สุดท้าย ป้อน  
ผลทดสอบ ART  
(เช่น ลบ บวก ไม่  
ถูกต้อง) แล้วคลิก  
"ส่ง"

4



## การนัดหมายและข้อบันทึกของ ART

คุณต้องไปทดสอบเชื้อไวรัสโดยใช้วิธี ART ตามวันที่ระบุ

ให้เลือกและส่งผลทดสอบของ ART

ยี่ห้อ ART: SD BIOSENSOR

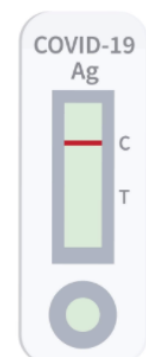
สถานที่ทดสอบ: หอพัก

### สัญญาณเตือน

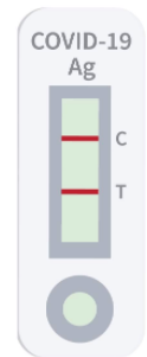
ได้รับการยกเว้นจาก การทดสอบที่ง่ายและ  
รวดเร็ว - การทดสอบประจำตามบัญชีรายชื่อ  
คุณอาจจะดำเนินการต่อใหม่

ยกเลิก

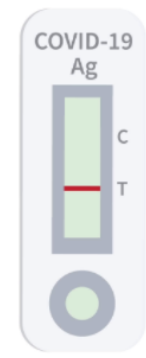
โอเค



เชิงลบ



เชิงบวก



ไม่ถูกต้อง

ส่ง

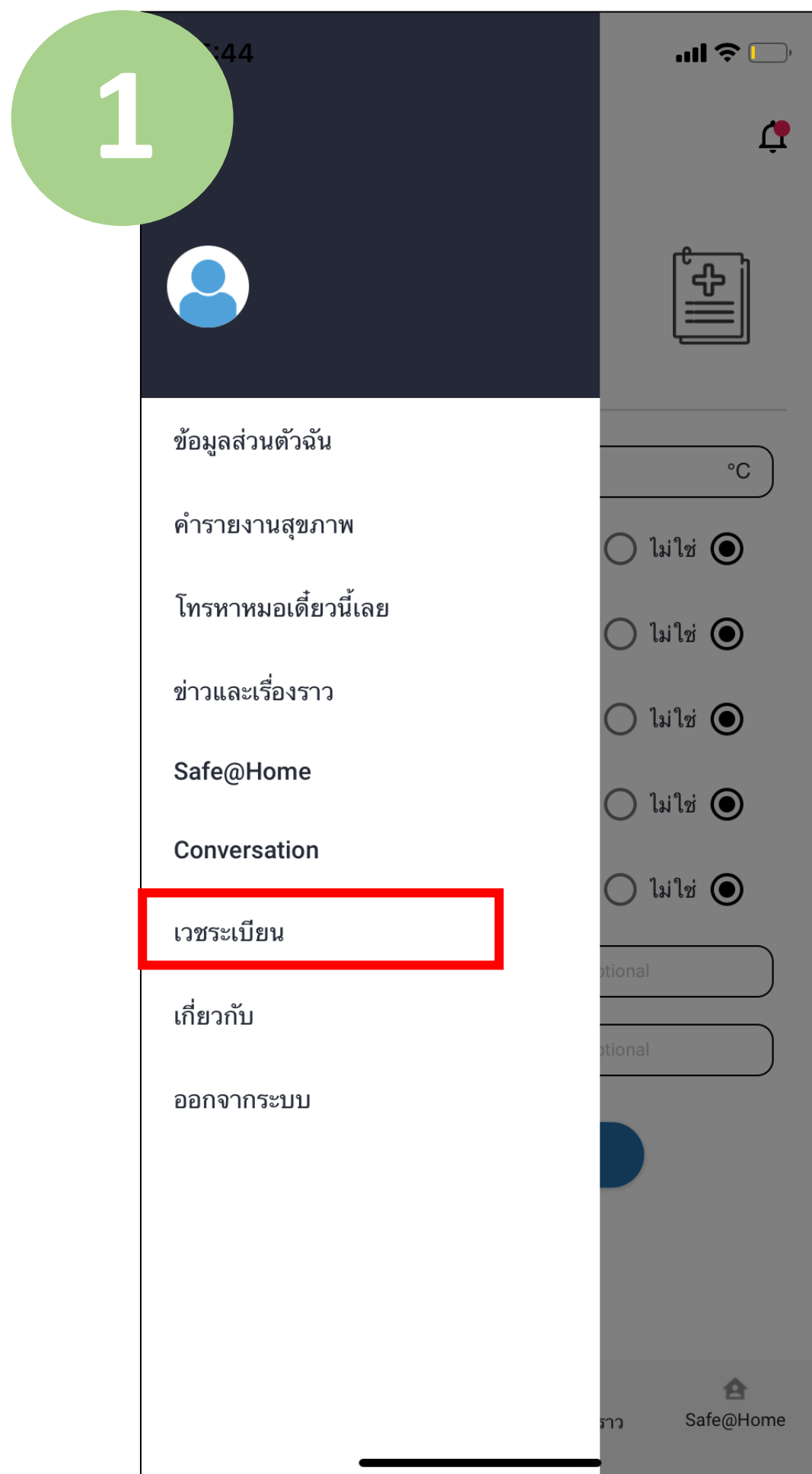
คลิก "โอเค" เพื่อ  
ส่งผลทดสอบ

คลิก "ยกเลิก" เพื่อ  
กลับไปยังหน้าก่อน  
หน้า

สแกนที่นี่เพื่อ  
ดูข้อมูล  
เพิ่มเติม  
เกี่ยวกับ ART

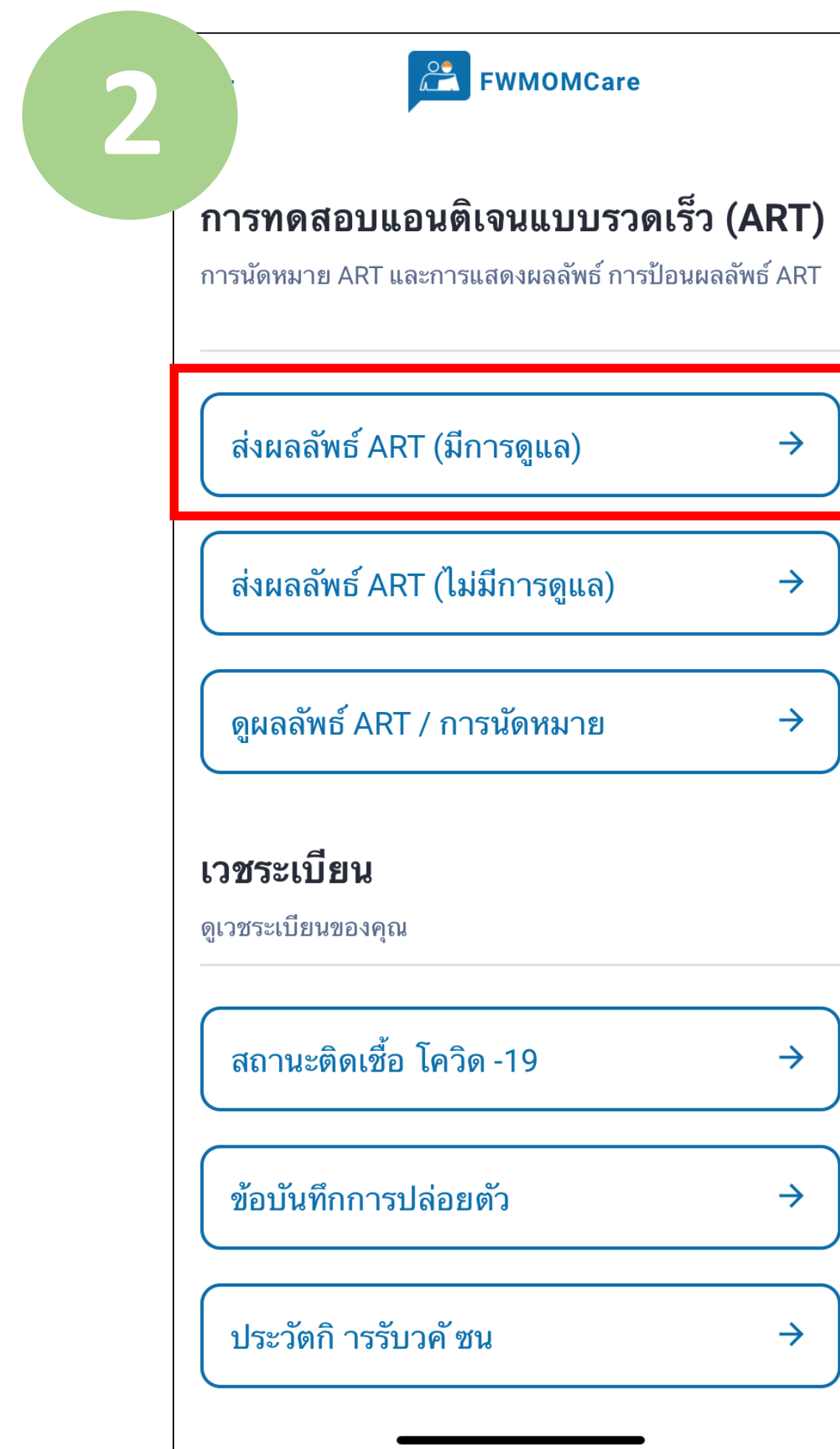


# ขั้นตอนในการอัปโหลดผลทดสอบ ART เข้าสู่ FWMOMCARE-มีการดูแล



เข้าสู่ระบบแอป  
FWMOMCare

เลือก "เวชระเบียน"




เลือก "ส่งผล  
ทดสอบ ART  
(มีการดูแล)"

# ขั้นตอนในการอัปโหลดผลทดสอบ ART เข้าสู่ FWMOMCARE-มีการดูแล



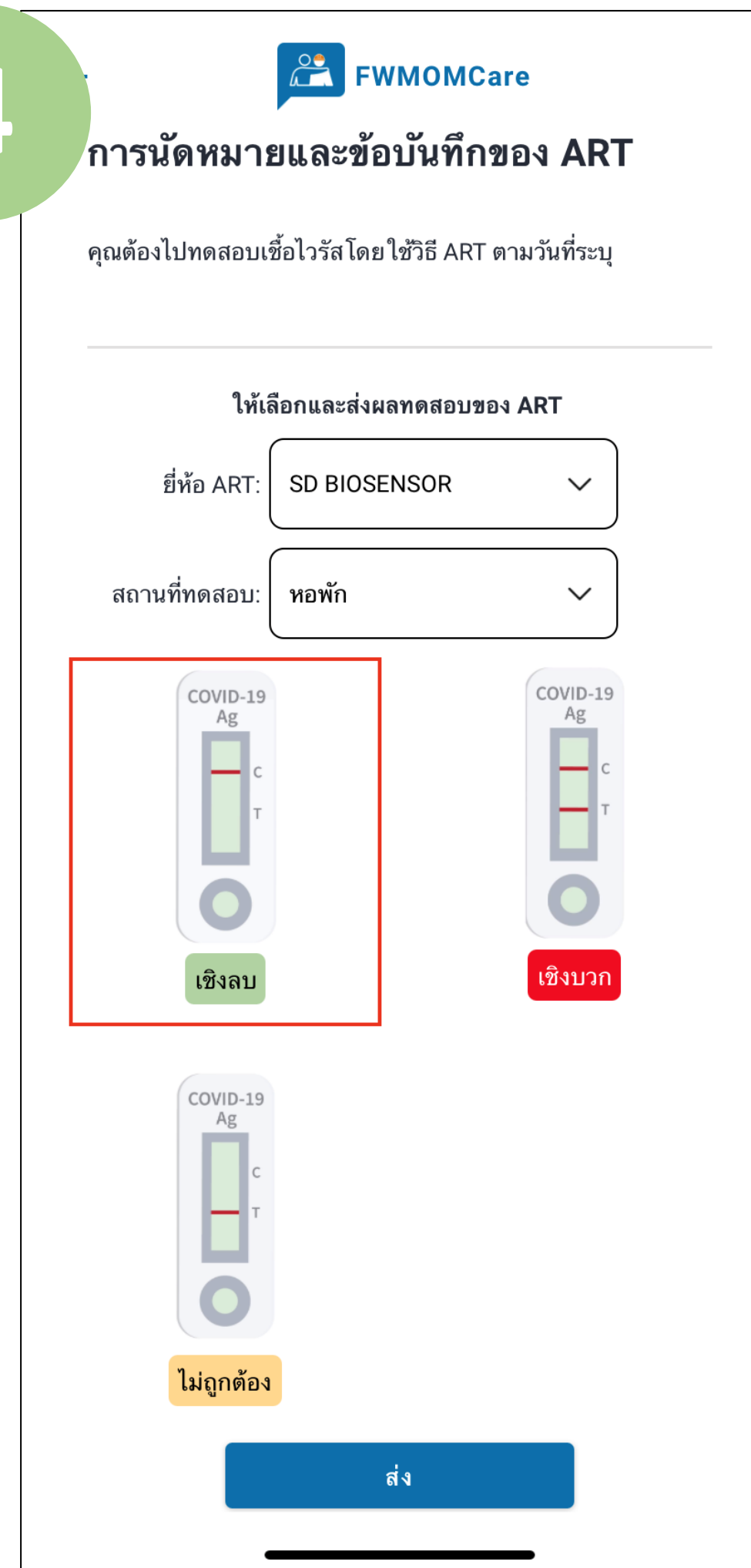
3



ตรวจสอบผู้  
ควบคุม ART โดย  
สแกนบาร์โค้ด  
ของบัตรประจำตัว  
เขา หรือ

เลือก "คลิกที่นี่"  
และป้อน  
หมายเลขพิน/  
บัตรประชาชน  
ของผู้ควบคุมด้วย  
ตัวเอง แล้วคลิก  
"ส่ง"

4



ป้อนยี่ห้อ ART ที่คุณได้  
ใช้ แล้วระบุสถานที่ทำ  
การทดสอบ

สุดท้าย ป้อน  
ผลทดสอบ ART (เช่น  
ลบ บวก ไม่ถูกต้อง)  
แล้วคลิก "ส่ง"

สแกนที่นี่เพื่อ  
ดูข้อมูล  
เพิ่มเติม  
เกี่ยวกับ ART



# ได้รับการยกเว้นจาก FET-RRT



← FWMOMCare

## การทดสอบแอนติเจนแบบรวดเร็ว (ART)

การนัดหมาย ART และการส่งผลแล็บ การไปขอแล็บ ART

**Exempted from FET-RRT**

ส่งผลลัพธ์ ART (มีการดูแล) →

ส่งผลลัพธ์ ART (ไม่มีการดูแล) →

ดูผลลัพธ์ ART / การนัดหมาย →

1

← FWMOMCare

## การนัดหมายและข้อบ่งชี้ของ ART

คุณต้องไปทดสอบเชื้อไวรัส โดยใช้วิธี ART ตามวันที่ระบุ

**Exempted from FET-RRT**

ให้เลือกและส่งผลทดสอบของ ART

ยี่ห้อ ART: SD BIOSENSOR

สถานที่ทดสอบ: หอพัก

COVID-19 Ag

COVID-19 Ag

เชิงลบ

เชิงบวก

2

← FWMOMCare

## การนัดหมายและข้อบ่งชี้ของ ART

คุณต้องไปทดสอบเชื้อไวรัส โดยใช้วิธี ART ตามวันที่ระบุ

วันที่นัดของ ART: -  
ที่อยู่อาศัย: DORM

ผลทดสอบ ประวัติ (ข้อบ่งชี้ล่าสุด 3 ครั้งที่ผ่านมา)

วันที่	เวลา	ผลทดสอบ
22-02-2022	05:44 PM	เชิงลบ
22-02-2022	05:41 PM	เชิงลบ
22-02-2022	05:39 PM	เชิงลบ

\* ผลลัพธ์ที่เป็นสีน้ำเงินไม่ได้มาจาก FWMOMCare

**ได้รับการยกเว้นจาก การทดสอบที่ง่ายและรวดเร็ว - การทดสอบประจำตามบัญชีรายชื่อ**

3

← FWMOMCare

## การนัดหมายและข้อบ่งชี้ของ ART

คุณต้องไปทดสอบเชื้อไวรัส โดยใช้วิธี ART ตามวันที่ระบุ

**Exempted from FET-RRT**

ให้เลือกและส่งผลทดสอบของ ART

ยี่ห้อ ART: SD BIOSENSOR

สถานที่ทดสอบ: หอพัก

**สัญญาณเตือน**

ได้รับการยกเว้นจาก การทดสอบที่ง่ายและรวดเร็ว - การทดสอบประจำตามบัญชีรายชื่อ  
คุณอาจจะดำเนินการต่อใหม่

ยกเลิก

โอเค

เชิงลบ

เชิงบวก

COVID-19 Ag

COVID-19 Ag

ไม่ถูกต้อง

ส่ง

4

สแกนที่นี่เพื่อ  
ดูข้อมูล  
เพิ่มเติม  
เกี่ยวกับ ART

