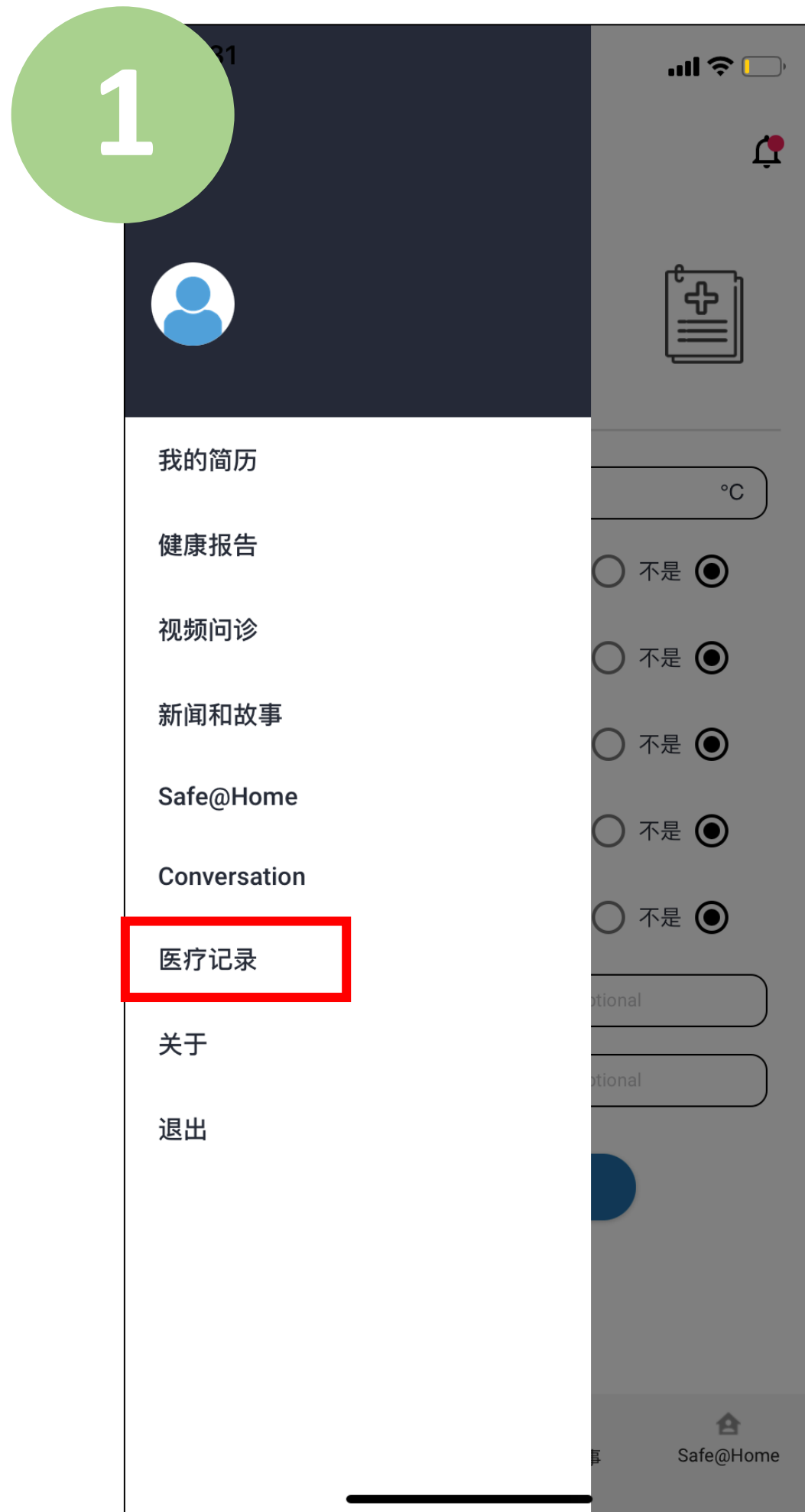


# 把您的抗原快速检测 (ART) 结果上载到 FWMOMCARE应用步骤- 在无监督情况下



登陆FWMOMCARE  
应用。

选择“医疗记录”。



选择“提呈ART结果  
(不受监督)”。

# 把您的抗原快速检测 (ART) 结果上载到 FWMOMCARE应用步骤 – 在无监督情况下



3



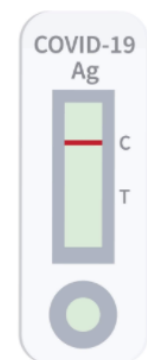
## 抗原快速检测预约和记录

您必须在所注明的日期接受抗原快速检测。

选择并提呈您的抗原快速检测结果

抗原快速检测牌子: SD BIOSENSOR

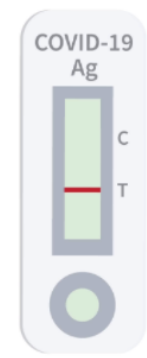
检测地点: 宿舍



阴性



阳性



无效

提呈

输入您所使用的抗原快速检测仪品牌并选择您的检测地点。

最后，输入您的抗原快速检测结果（例如阴性、阳性、无效），然后点击“提呈”。

4



## 抗原快速检测预约和记录

您必须在所注明的日期接受抗原快速检测。

选择并提呈您的抗原快速检测结果

抗原快速检测牌子: SD BIOSENSOR

检测地点: 宿舍

提示

豁免快速简易检测-轮流定期检测  
您要继续吗?

取消

好

阴性

阳性

无效

提呈

点击“好(OK)”以申报您的检测结果。

点击“取消”以返回前页。

欲知更多关于ART的资料，  
请扫描这里！



# 把您的抗原快速检测 (ART) 结果上载到 FWMOMCARE应用步骤 – 在监督情况下



1



登陆FWMOMCARE  
应用。

选择“医疗记录”。


2




选择“提交ART结果  
(受监督)”。



# 把您的抗原快速检测（ART）结果上载到 FWMOMCARE应用步骤 – 在监督情况下



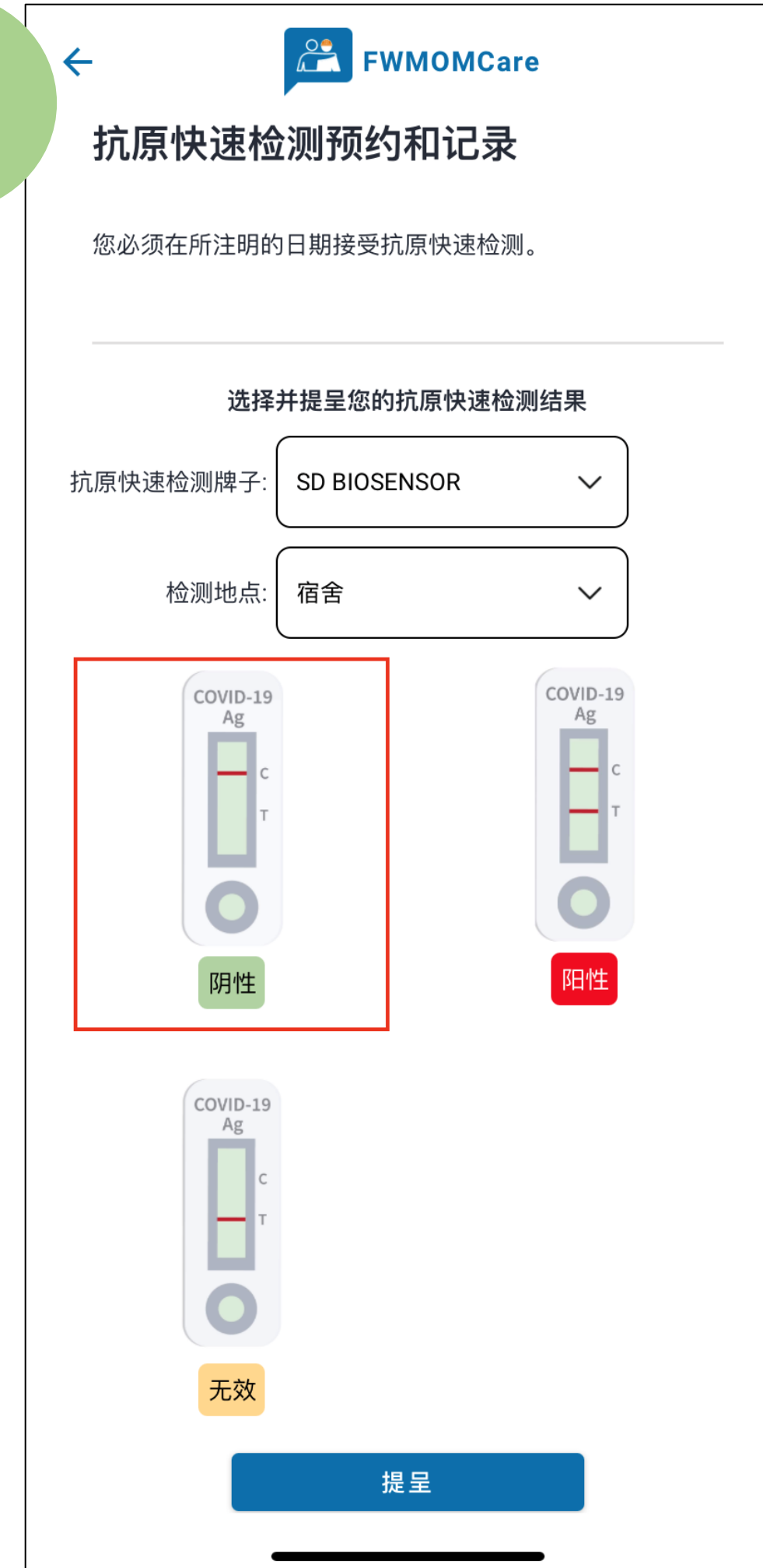
3



扫描抗原快速检测监督ID条码以核实其身份，或：

选择“在此点击”并人工输入监督的身份证资料，然后点击“提呈”。

4




输入您所使用的抗原快速检测仪品牌并选择您的检测地点。

最后，输入您的抗原快速检测结果（例如阴性、阳性、无效），然后点击“提呈”。

欲知更多关于ART的资料，  
请扫描这里！



# 豁免快速简易检测-轮流定期检测步骤 (FET-RRT)



← FWMOMCare

## 抗原快速检测 (ART)

ART预约和结果的展示 | ART结果的输入

**Exempted from FET-RRT**

提呈ART结果 (受监督) →

提呈ART结果 (不受监督) →

查阅ART结果/预约 →

← FWMOMCare

## 抗原快速检测预约和记录

您必须在所注明的日期接受抗原快速检测。

**Exempted from FET-RRT**

选择并提呈您的抗原快速检测结果

抗原快速检测牌子: SD BIOSENSOR

检测地点: 宿舍



阴性



阳性

← FWMOMCare

## 抗原快速检测预约和记录

您必须在所注明的日期接受抗原快速检测。

抗原快速检测预约日期: -  
住家: DORM

结果记录 (最后3次记录)

日期	时间	结果
22-02-2022	05:34 PM	阴性
10-02-2022	04:22 PM	阳性
07-02-2022	04:09 PM	阴性

\* 蓝色结果并非来自FWMOMCare

**豁免快速简易检测-轮流定期检测**

← FWMOMCare

## 抗原快速检测预约和记录

您必须在所注明的日期接受抗原快速检测。

**Exempted from FET-RRT**

选择并提呈您的抗原快速检测结果

抗原快速检测牌子: SD BIOSENSOR

检测地点: 宿舍


**提示**

豁免快速简易检测-轮流定期检测  
您要继续吗?

取消 好



阴性



阳性

无效

提呈

4

1

2

3

欲知更多关于ART的资料, 请扫描这里!

