



FWMOMCare অ্যাপ ব্যবহারকারীর নির্দেশিকা

সূচী

ডাউনলোড / গোপনীয়তা নীতি /
রেজিস্ট্রেশন / লগইন -
কিভাবে ডাউনলোড / গোপনীয়তা নীতি /
রেজিস্ট্রেশন / লগইন করবেন

মোবাইল নম্বর আপডেট করা -
লগ ইন / লগ আউট

কোভিড -এফি রেকর্ড -
ART জমাদান তত্ত্বাবধানে করা বা
তত্ত্বাবধানে করা নয় /
কোভিড -এফি সংক্রমণের অবস্থা / ডিসচার্জ
মেমো /
ভ্যাকসিনেশন রেকর্ড / PCR টেস্ট বা
ভ্যাকসিনেশন অ্যাপয়েন্টমেন্ট

একজন ডাক্তার খুঁজুন - *PCP সহ / *PCP-নেই
*PCP = প্রাইমারি কেয়ার প্লান

অন্যান্য -
দ্রুত তথ্য / স্বাস্থ্য সম্পর্কে বিপো সর্বশেষ আপডেট করা হয়েছে 25 Jan 2023



এর মাধ্যমে ডাউনলোড করুন:

অ্যাপ স্টোর / হুয়াওয়ে অ্যাপ গ্যালারি / গুগল প্লে স্টোর

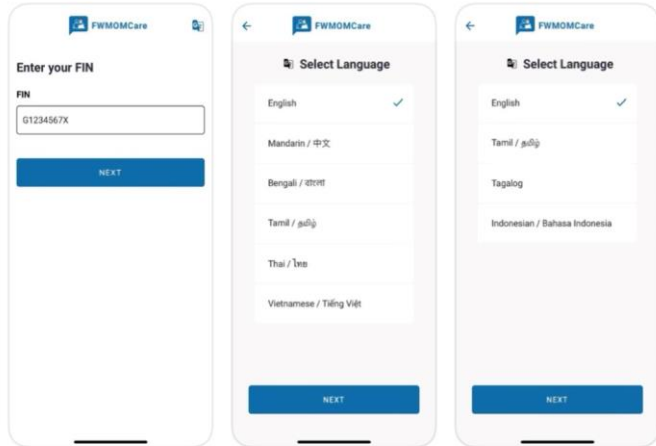


Apple ব্যবহারকারীদের জন্য, অ্যাপ স্টোরে যান।



FWMOMCare
Productivity
★★★★☆ 618

GET



Huawei ব্যবহারকারীদের জন্য, অ্যাপ গ্যালারিতে যান।

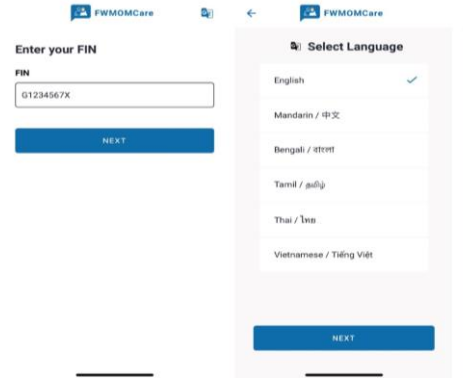


FWMOMCare
Ad check · Virus check · Manual check
Install

4.8 ★★★★★
Ratings: 6

408K
Installs

3+
Rated 3+



Foreign worker can use FWMOMCare to manage their well-being



Android ব্যবহারকারীদের জন্য, গুগল প্লে স্টোরে যান।

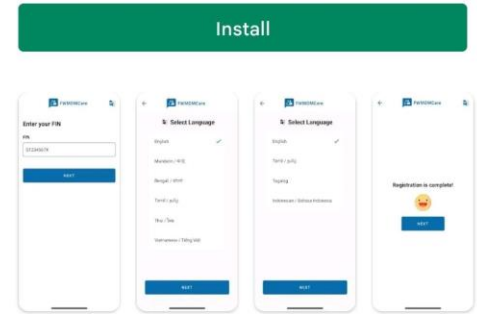


FWMOMCare
Ministry of Manpower

4.4 ★
15K reviews

1M+
Downloads

3+
Rated for 3+



About this app

Foreign worker can use FWMOMCare to manage their well-being

দ্রষ্টব্য: অ্যাপ ডাউনলোড করতে ন্যূনতম iOS 9 বা Android সংস্করণ 4.1 প্রয়োজন।



FWMOMCare App – গোপনীয়তা নীতি (নতুন ব্যবহারকারীর জন্য, নতুন সংযোজন, ব্যবহারকারী যারা এখনও গ্রহন করতে বাকী)

ধাপ ১:

“[Terms of Use and Privacy Statement](#)” দেখতে ক্লিক করুন।

Permissions Summary

Application needs permission to access the below while using the respective features to give you a better user experience.

- Camera**
To allow taking of photos, scanning of check-in QR codes and barcodes
- Location**
To identify your location to use our built-in location-based features (eg. location of your mobile device and the IP address of your mobile device)
- Wi-Fi Connection**
Check for wifi connection status to auto update the application
- Calendar**
To create appointments on your calendar
- Files, Photos, Audio & Video**
To allow setup of profile photo picture and download infographic announcements in the app

By clicking on 'Next' below, you confirm that you have read and agree to our [Terms of Use and Privacy Statement](#) to use FWMOMCare

NEXT

ধাপ ২:

MOM ওয়েবসাইটে পুনঃনির্দেশিত করা হয়েছে

FWMOMCare Mobile Application Privacy Policy

1. This is a Government of Singapore digital service.
2. We are committed to protecting your privacy. To safeguard your personal information, all electronic storage and transmission of data is secured with appropriate security technologies.
3. This privacy policy governs your use of the FWMOMCare software application (the “Application”) for mobile devices that was created by the Government of the Republic

Purpose of FWMOMCare

mom.gov.sg

ধাপ ৩:

সম্মত হতে “পরবর্তী” নির্বাচন করুন

Permissions Summary

Application needs permission to access the below while using the respective features to give you a better user experience.

- Camera**
To allow taking of photos, scanning of check-in QR codes and barcodes
- Location**
To identify your location to use our built-in location-based features (eg. location of your mobile device and the IP address of your mobile device)
- Wi-Fi Connection**
Check for wifi connection status to auto update the application
- Calendar**
To create appointments on your calendar
- Files, Photos, Audio & Video**
To allow setup of profile photo picture and download infographic announcements in the app

By clicking on 'Next' below, you confirm that you have read and agree to our [Terms of Use and Privacy Statement](#) to use FWMOMCare

NEXT



FWMOMCare অ্যাপ – রেজিস্ট্রেশন 4 এর 1



ধাপ ১:

আপনার FIN লিখুন

ধাপ ২:

ক্যাপচা-এগিয়ে যেতে স্লাইড করুন

ধাপ ৩:

বহারকারীর উপর ভিত্তি করে ভাষা নির্বাচন করুন (MW / MDW)

*MW - অভিবাসী শ্রমিক, MDW - অভিবাসী গৃহকর্মী



FWMOMCare অ্যাপ – রেজিস্ট্রেশন 4 এর 2



ধাপ ৪:
আপনার মোবাইল নম্বর লিখুন

← FWMOMCare

Register

Mobile Number

+65 XXXX XXXX

NEXT

প্রযোজ্য দেশের / এলাকার কোড:
সিঙ্গাপুর +65
মালয়েশিয়া +60
ইন্দোনেশিয়া +62

ধাপ ৫:
SMS এর মাধ্যমে পাঠানো OTP লিখুন

← FWMOMCare

Enter 6-digit OTP

Code sent to +65 XXXX XXXX

RESEND IN 02:00

If you have changed your mobile number, please [click here](#) to update.

ধাপ ৬:
আপনার বিবরণ লিখুন এবং এগিয়ে যেতে "NEXT" ক্লিক করুন

← FWMOMCare

Provide your personal details

We use this information to confirm your identity

Name

FWMOMCare

Date of birth

18 MAY 2020

NEXT



FWMOMCare অ্যাপ – রেজিস্ট্রেশন 4 এর 3



ধাপ ৭

ঠিকানা খুঁজে পেতে মানচিত্রের আইকনে ক্লিক করুন

The screenshot shows the 'Provide your address' screen in the FWMOMCare app. It features a search bar at the top with a magnifying glass icon and a back arrow. Below the search bar, there are four input fields: 'ADDRESS' (with a red box around the search icon), 'Block', 'Floor' (with '(Optional)' text), and 'Room' (with '(Optional)' text). A 'NEXT' button is located at the bottom of the form.

ধাপ ৮:

পোস্টাল কোড / আংশিক ঠিকানা ব্যবহার করে ঠিকানা খুঁজুন

The screenshot shows the search results for the postal code '339946'. The search bar contains '339946' with a magnifying glass icon and a close 'X' button. Below the search bar, there are two search results: 'Bendemeer Rd MOM SC Singapore 339946' and '1500 Bendemeer Road MINISTRY OF MANPOWER SERVICES CENTRE Singapore 339946'. A red box highlights the second result. Below the search results, there is a red box containing the text 'পোস্টাল কোড / আংশিক ঠিকানার ব্যবহার'.

ধাপ ৯:

ড্রপডাউন থেকে ঠিকানা নির্বাচন করুন এবং এগিয়ে যেতে ✓ ক্লিক করুন

The screenshot shows the map view of the selected address. The search bar contains '1500 Bendemeer Road MINISTRY OF MANPOWER SERVICES CENTRE Singapore 339946' with a magnifying glass icon and a close 'X' button. Below the search bar, there is a map showing the location of the 'MINISTRY OF MANPOWER SERVICES CENTRE' in Singapore. A red pin is placed on the map. A red box highlights the checkmark icon in the top right corner of the app header.



FWMOMCare অ্যাপ – রেজিস্ট্রেশন 4 এর 4



ধাপ ১০:

প্রযোজ্য হলে, "ক্লোর" এবং "রুম" নম্বর লিখুন এবং "পরিবর্তনগুলি সেভ করুন"

× FWMOMCare

Provide your address

ADDRESS

1500 Bendemeer Road MINISTRY OF
MANPOWER SERVICES CENTRE Singapore 339946

Block

1500

Floor **Room**

(Optional) (Optional)


SAVE CHANGES

শেষ হয়েছে :

রেজিস্ট্রেশন সফল হয়েছে এ সম্পর্কে ম্যাসেজ

← FWMOMCare

Registration is complete!



NEXT



FWMOMCare অ্যাপ – লগইন



ধাপ ১:

আপনার মোবাইল নম্বর লিখুন

Enter your FIN

FIN

NEXT

FIN লেখাটি সম্পূর্ণ শেষ হলে
"NEXT" বোতামটি সক্রিয় হবে।

ধাপ ২:

SMS এর মাধ্যমে পাঠানো OTP লিখুন

Enter 6-digit OTP

Code sent to +65 XXXX X123

RESEND IN 02:00

If you have changed your mobile number,
please [click here](#) to update.

OTP পাননি কিন্তু SMS টি সঠিক
নম্বরে পাঠানো হয়েছে?
মোবাইল ফোন বন্ধ করে চালু করুন
এবং আবার চেষ্টা করুন।

হোম পেজ:

সম্পূর্ণ ভ্যাকসিন দেওয়া হয়েছে / সম্পূর্ণ ভ্যাকসিন দেওয়া হয়নি

Today, 18 Mar 2022

Report Health
Last Record:

Safe@Home
Last Record:

COVID-19 Records

Find a doctor

News

Helplines

Today, 18 Mar 2022

Report Health
Last Record:

Safe@Home
Last Record:

COVID-19 Records

Find a doctor

News

Helplines

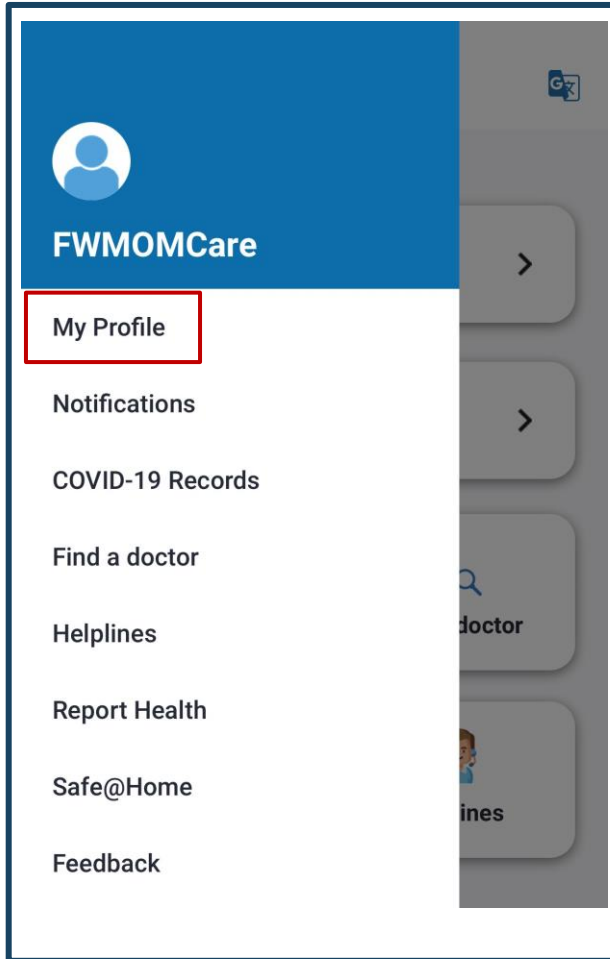


FWMOMCare অ্যাপ – মোবাইল নম্বর পরিবর্তন করা (লগইন করা অবস্থায়)

2 এর 1

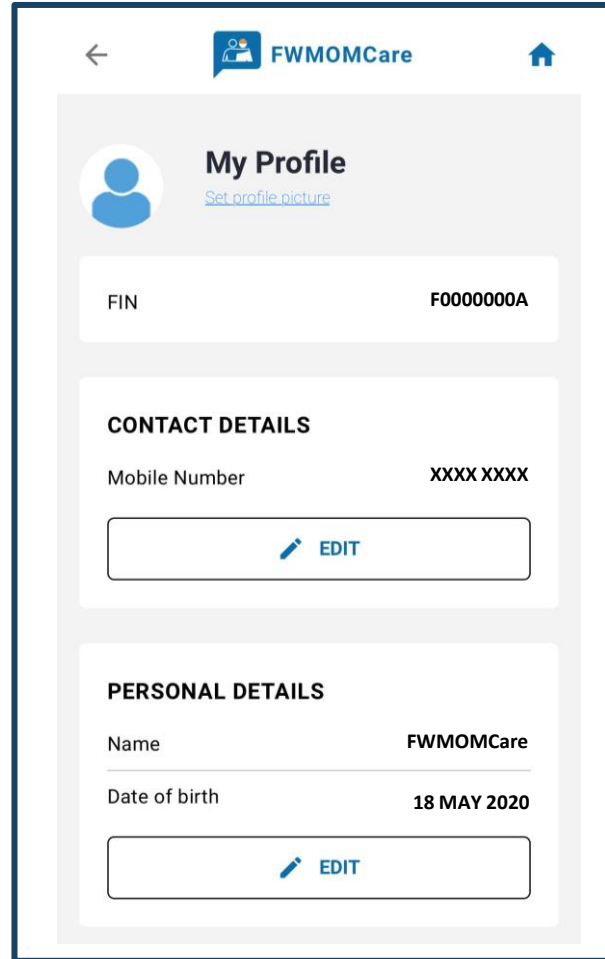
ধাপ ১:

"My Profile" ক্লিক করুন



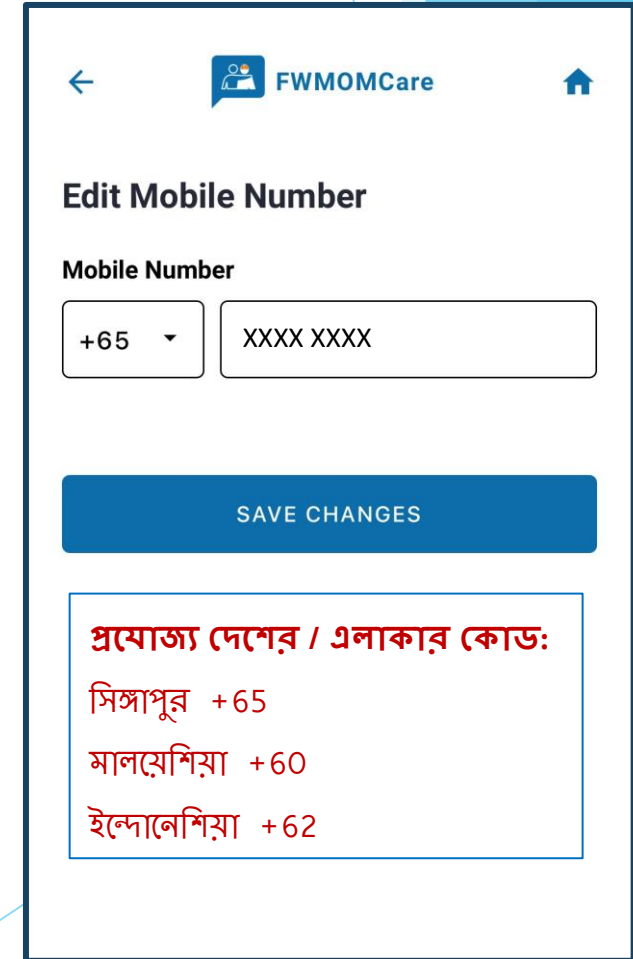
ধাপ ২:

CONTACT DETAILS-এ "EDIT" ক্লিক করুন



ধাপ ৩:

আপনার **নতুন** মোবাইল নম্বর লিখুন এবং "SAVE CHANGES"-এ ক্লিক করুন





FWMOMCare অ্যাপ – মোবাইল নম্বর পরিবর্তন করা (লগইন করা অবস্থায়)



2 এর 2

ধাপ 8:

SMS এর মাধ্যমে আপনার **নতুন** মোবাইল নম্বরে পাঠানো OTP লিখুন

The screenshot shows the FWMOMCare app interface. At the top, there is a back arrow, the FWMOMCare logo, and a home icon. The main heading is "Enter 6-digit OTP" with a sub-heading "Code sent to +65 XXXX XXXX". Below this, there are six input boxes for the OTP digits. A "RESEND IN 02:00" button is located at the bottom.

শেষ হয়েছে:

জমাদান সফল হয়েছে এ সম্পর্কে ম্যাসেজ

The screenshot shows the FWMOMCare app interface after successful submission. At the top, there is a back arrow, the FWMOMCare logo, and a home icon. The main heading is "Submitted! Updated Successfully" with a checkmark icon. Below this, there is a yellow smiley face emoji and a blue "DONE" button.



FWMOMCare অ্যাপ – মোবাইল নম্বর পরিবর্তন করা (লগআউট করা অবস্থায়)



2 এর 1

ধাপ ১:
আপনার FIN লিখুন

Enter your FIN

FIN

NEXT

ধাপ ২:
যদি সঠিক মোবাইল নম্বরে OTP পাঠানো না হয়, তাহলে আপনার স্ক্রিনের [click here](#)-এ ক্লিক করে আপডেট করুন।

Enter 6-digit OTP

Code sent to +65 XXXX X123

RESEND IN 02:00

If you have changed your mobile number, please [click here](#) to update.

ধাপ ৩:
আপনার **নতুন** মোবাইল নম্বর লিখুন এবং "SAVE CHANGES"-এ ক্লিক করুন

Edit Mobile Number

Mobile Number

+65 XXXX XXXX

I am an IPA Holder.

SAVE CHANGES

দ্রষ্টব্য:
আপনি যদি একজন IPA ধারণকারী হন, "SAVE CHANGES"-এ ক্লিক করার আগে অনুগ্রহ করে চেকবক্সে ✓ করুন



FWMOMCare অ্যাপ - মোবাইল নম্বর পরিবর্তন করা (লগআউট করা অবস্থায়)



2 এর 2

ধাপ ৪:

আপনার ওয়ার্ক পাসে যে কার্ড নম্বর আছে বা আপনার IPA চিঠিতে আবেদন পত্রের যে তারিখ (DOA) আছে তা লিখুন এবং "NEXT" এ ক্লিক করুন

ধাপ ৫:

SMS এর মাধ্যমে আপনার নতুন মোবাইল নম্বরে পাঠানো OTP লিখুন

শেষ হয়েছে:

জমাদান সফল হয়েছে এ সম্পর্কে ম্যাসেজ

← FWMOMCare

Enter card number

Card Number

Enter Card Number

WORK PERMIT
Employment of Foreign Manpower Act (Chapter 91A)
Republic of Singapore

Employer:
ABC CONSTRUCTION PTE. LTD

Name:
ABC

Work Permit No.
D 60000000

Sector:
CONSTRUCTION

K0000000

NEXT

← FWMOMCare

Enter Date of Application

Date of Application

DD MM YYYY

DATE OF APPLICATION
আবেদন পত্রের তারিখ
31 AUG 2020

NEXT

← FWMOMCare

Enter 6-digit OTP

Code sent to +65 XXXX XXXX

RESEND IN 02:00

← FWMOMCare

Submitted!
Updated Successfully

DONE



FWMOMCare অ্যাপ - কোভিড-১৯ সম্পর্কিত রেকর্ডস

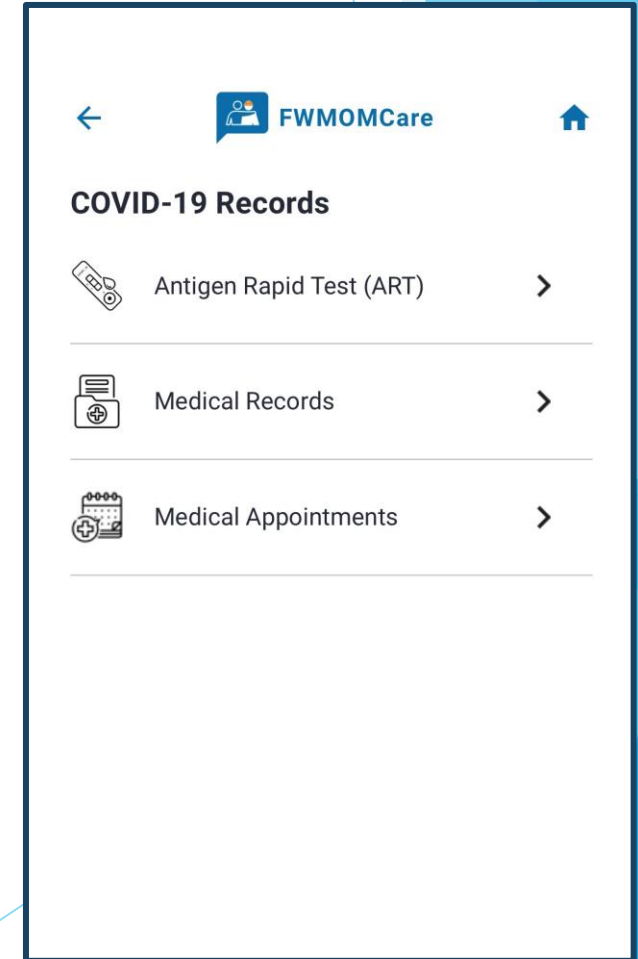
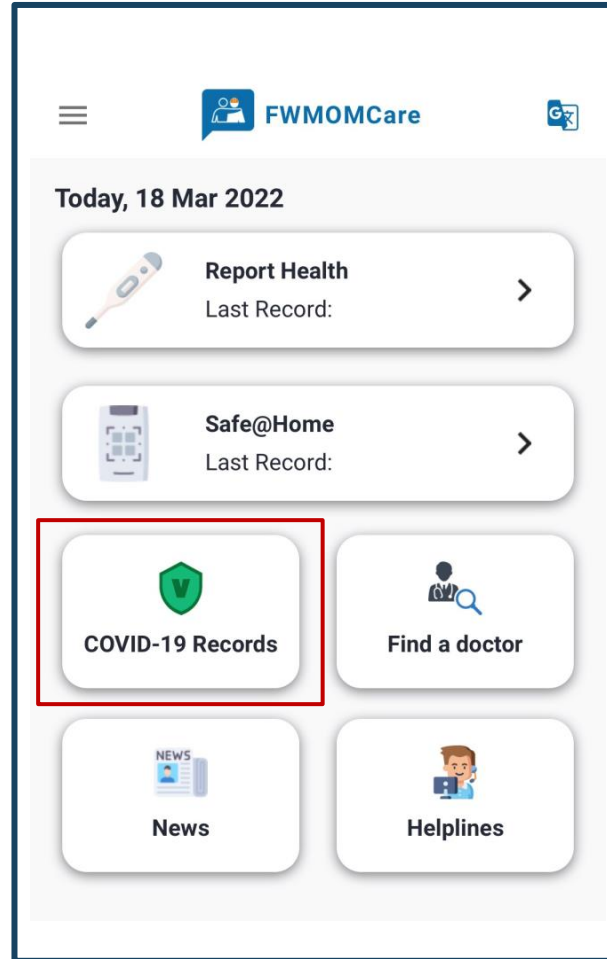


কোভিড-১৯ সম্পর্কিত রেকর্ডস

কোভিড-১৯ রেকর্ডগুলি আপনার **মেনুতে** / আপনার **হোম পেজে** পাওয়া যাবে

দ্রষ্টব্য:

কোভিড-১৯ সম্পর্কিত বিষয়গুলি এখানে পাওয়া যাবে।





FWMOMCare অ্যাপ – জমা দিন *ART (তত্ত্বাবধানে করা) 3 এর 1



*ART - অ্যান্টিজেন র্যাপিড টেস্ট

ধাপ ১:

Antigen Rapid Test (ART)

এ ক্লিক করুন

ধাপ ২:

Submit ART Result (Supervised)

এ ক্লিক করুন

ধাপ ৩:

আপনার সুপারভাইজারের NRIC এর বারকোড/ওয়ার্ক পাসের পিছনের দিক স্ক্যান করতে আপনার ক্যামেরা ব্যবহার করুন।

ম্যানুয়ালি FIN / NRIC নম্বর লিখতে, আপনার স্ক্রিনে [CLICK HERE](#) এ ক্লিক করুন।

FWMOMCare

COVID-19 Records

Antigen Rapid Test (ART) >

Medical Records >

Medical Appointments >

FWMOMCare

Antigen Rapid Test (ART)

Submit ART Result (Supervised) >


Submit ART Result (Un-Supervised) >

View ART Results / Appointment >

FWMOMCare

SUBMIT ART

HISTORY



Scan in your Supervisor ID using barcode

(If scanning FIN, please use the barcode at the back of the card)

To Key in FIN/NRIC manually, [CLICK HERE](#)

FWMOMCare

Please enter Supervisor's detail below:

Enter FIN/NRIC Number

SUBMIT

FIN / NRIC লেখাটি সম্পূর্ণ শেষ হলে "SUBMIT" বোতামটি সক্রিয় হবে।



FWMOMCare অ্যাপ – জমা দিন *ART (তত্ত্বাবধানে করা) 3 এর 2



*ART - অ্যান্টিজেন র্যাপিড টেস্ট

ধাপ ৪:

একবার হয়ে গেলেই, আপনার সুপারভাইজারের ID দেখা যাবে

← FWMOMCare →

SUBMIT ART HISTORY

Submit ART Result (Supervised)
Fxxx0000A
ART Appointment Date: 18-05-2020
Residence: NON-DORM
Supervisor ID: Fxxx0000B

You are required to take ART on the stated date.
Select and submit your ART result

ART Brand:

Test Location:

COVID-19 Ag C T Negative

COVID-19 Ag C T Positive

ধাপ ৫:

ART Brand এবং Test Location নির্বাচন করুন

You are required to take ART on the stated date.
Select and submit your ART result

ART Brand:

Test Location:

BD VERITOR
SD BIOSENSOR
ABBOTT PANBIO COVID-19 AG
STANDARD Q
OTHERS

You are required to take ART on the stated date.
Select and submit your ART result

ART Brand: OTHERS

Test Location:

DORMITORY
RECREATION CENTRE
WORKSITE
NON-DORM RESIDENTIAL PREMISE
OTHERS

ধাপ ৬:

আপনার ART ফলাফল নির্বাচন করুন এবং "SUBMIT" এ ক্লিক করুন

ART Brand: OTHERS

Test Location: OTHERS

COVID-19 Ag C T Negative

COVID-19 Ag C T Positive

COVID-19 Ag C T Invalid

SUBMIT



FWMOMCare অ্যাপ – জমা দিন *ART (তত্ত্বাবধানে করা) ৩ এর ৩



*ART - অ্যান্টিজেন র্যাপিড টেস্ট

ধাপ ৭:

আপনার ফলাফল নিশ্চিত করতে
“OK” ক্লিক করুন। অন্যথায়,
“Cancel” ক্লিক করুন।

শেষ হয়েছে:

জমাদান সফল হয়েছে এ সম্পর্কে
ম্যাসেজ

ART সম্পর্কিত ইতিহাস

আপনি এখন আজকের/বিগত ৭ দিনের রেকর্ড
দেখতে পারবেন

← FWMOMCare

SUBMIT ART HISTORY

ART Brand: OTHERS

Test Location: OTHERS

COVID-19 COVID-19

Alert
Please confirm your result
Negative
Cancel OK

COVID-19 Ag
C
T
Invalid

SUBMIT

✔ Submitted!
Have a good day.

😊

DONE

✔ Submitted!
Hope you feel better soon.

😊

DONE

← FWMOMCare

SUBMIT ART HISTORY

Today's ART History
Fxxx0000A

Date	Time	Result
17 May 2022	01:39 pm	Positive
17 May 2022	01:38 pm	Negative
17 May 2022	01:37 pm	Invalid

VIEW FULL HISTORY

দ্রষ্টব্য:

গত ৭ দিনের রেকর্ড (গুলি)
দেখতে “VIEW FULL HISTORY” এ
ক্লিক করুন

← FWMOMCare

Past 7 days history
Fxxx0000A

Date	Time	Result
17 May 2022	01:39 pm	Positive
17 May 2022	01:38 pm	Negative
17 May 2022	01:37 pm	Invalid
16 Mar 2022	08:35 am	Positive
16 Mar 2022	08:35 am	Negative
16 Mar 2022	08:35 am	Invalid



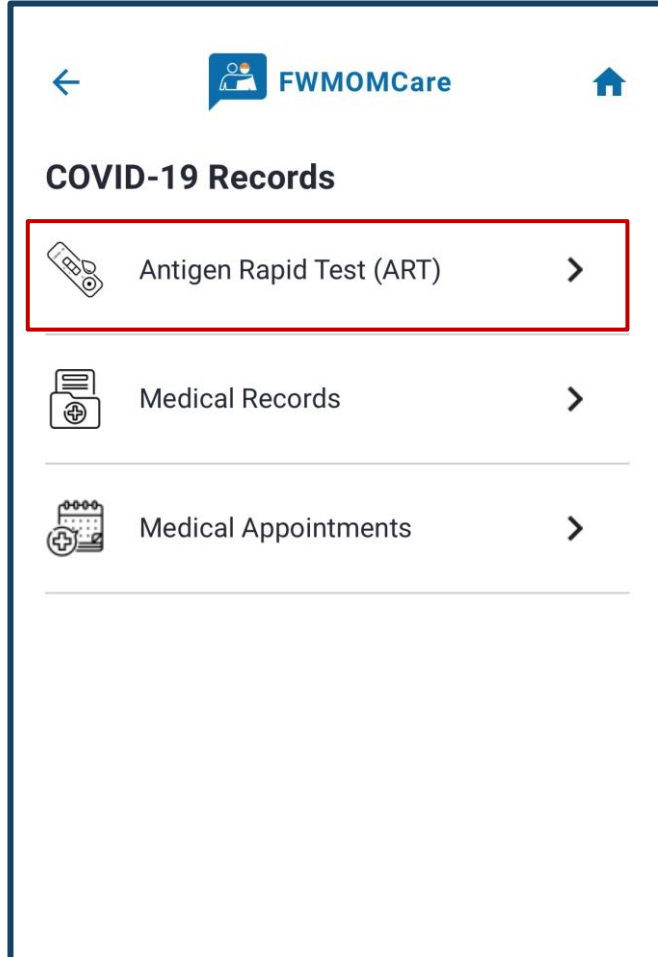
FWMOMCare অ্যাপ – জমা দিন *ART (তত্ত্বাবধানে করা নয়) 3 এর 1



*ART - অ্যান্টিজেন র্যাপিড টেস্ট

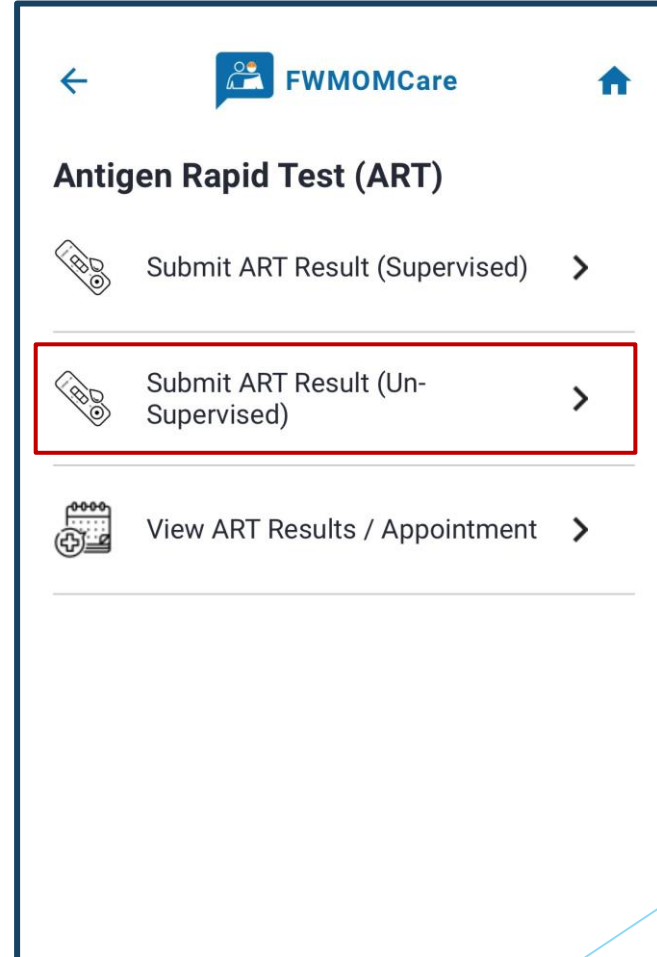
ধাপ ১:

Antigen Rapid Test (ART) এ ক্লিক করুন



ধাপ ২:

Submit ART Result (Un-Supervised) এ ক্লিক করুন





FWMOMCare অ্যাপ - জমা দিন *ART (তত্ত্বাবধানে করা নয়) 3 এর 2



*ART - অ্যান্টিজেন র্যাপিড টেস্ট

ধাপ ৩:

ART Brand এবং Test Location নির্বাচন করুন

ধাপ ৪:

আপনার ART ফলাফল নির্বাচন করুন এবং "SUBMIT" এ ক্লিক করুন



FWMOMCare অ্যাপ – জমা দিন *ART (তত্ত্বাবধানে করা নয়) ৩ এর ৩



*ART - অ্যান্টিজেন র্যাপিড টেস্ট

ধাপ ৫:

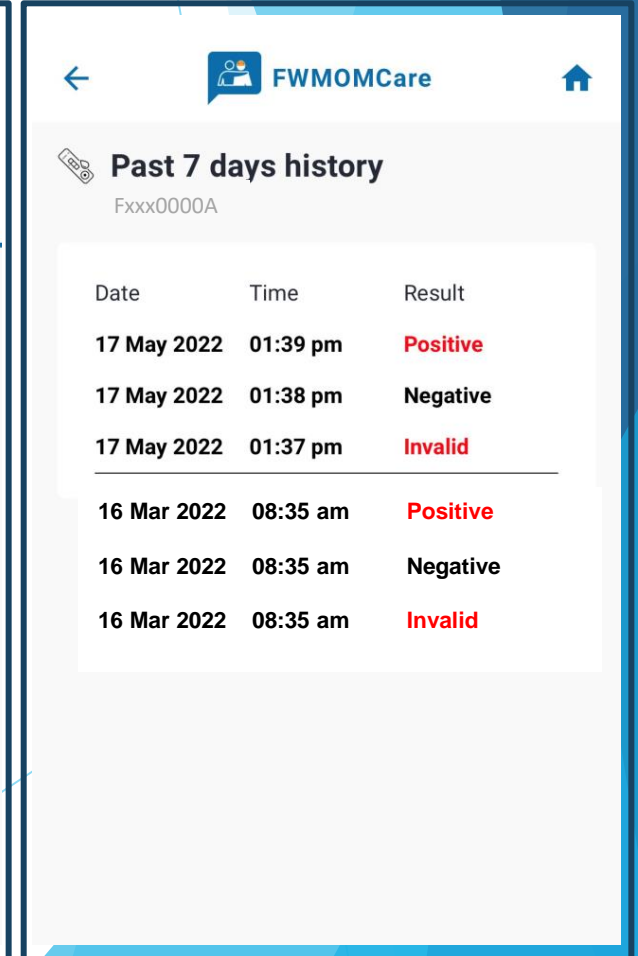
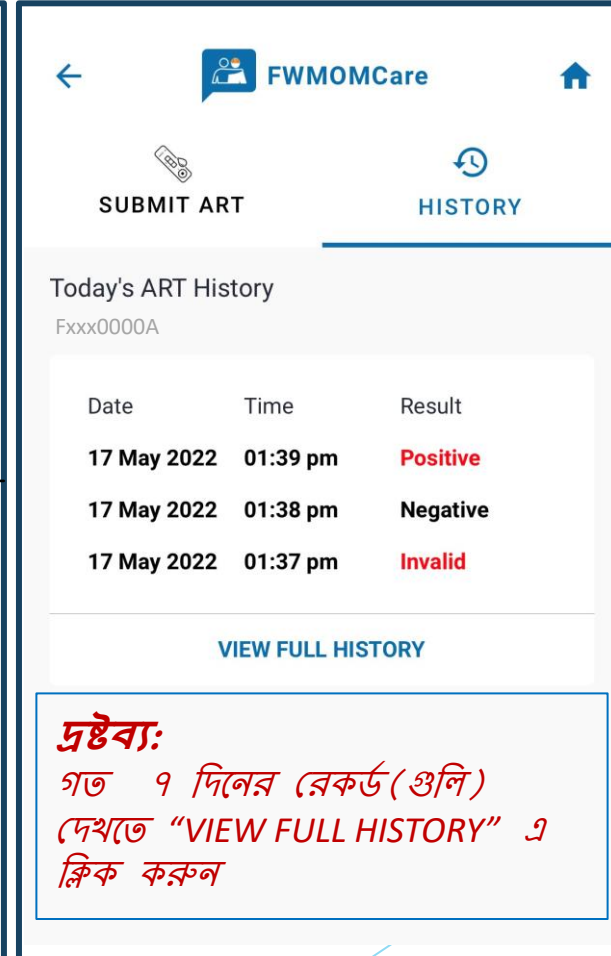
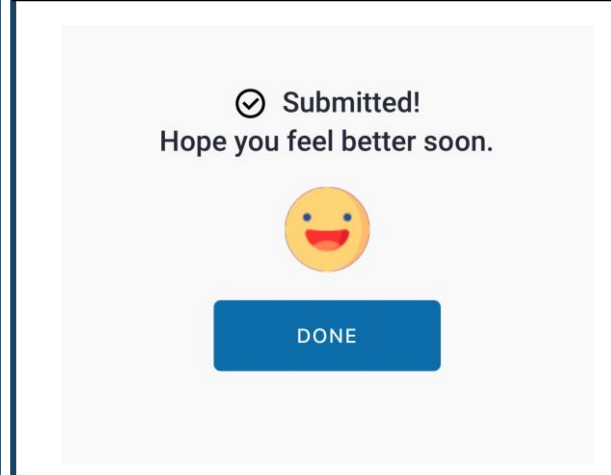
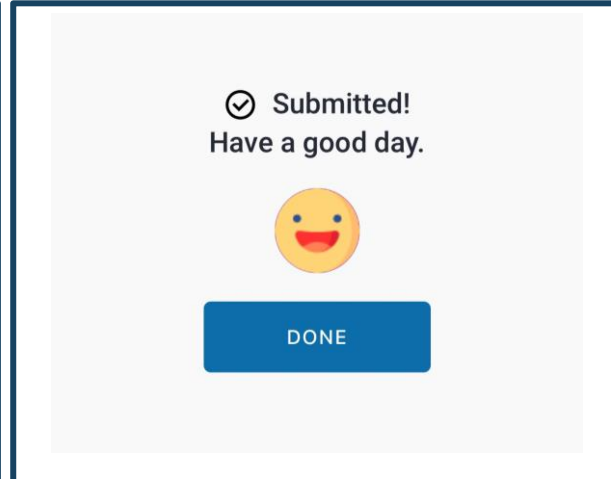
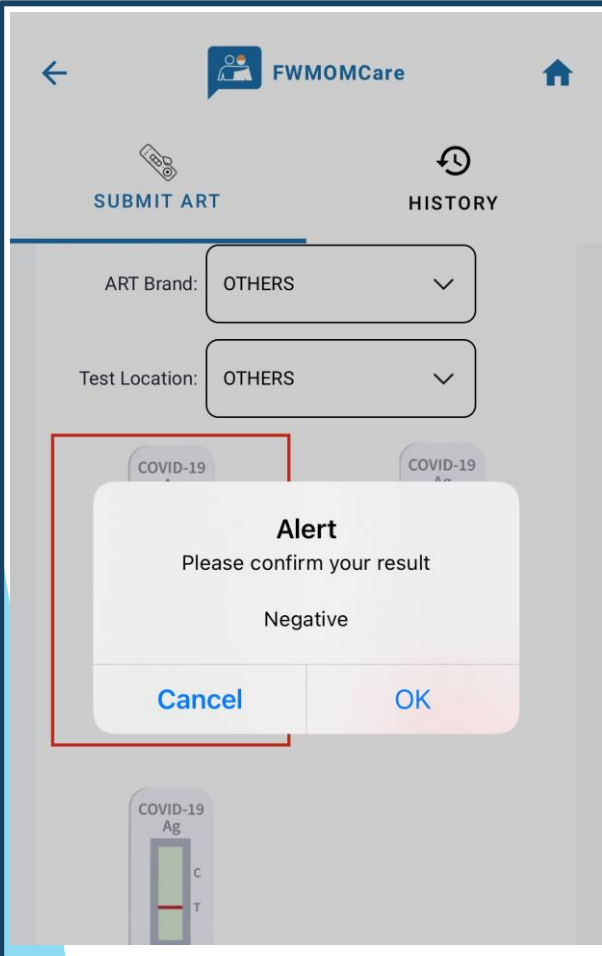
আপনার ফলাফল নিশ্চিত করতে "OK" ক্লিক করুন। অন্যথায়, "Cancel" ক্লিক করুন।

শেষ হয়েছে:

জমাদান সফল হয়েছে এ সম্পর্কে ম্যাসেজ

ART সম্পর্কিত ইতিহাস

আপনি এখন আজকের/বিগত ৭ দিনের রেকর্ড দেখতে পারবেন



দ্রষ্টব্য:

গত ৭ দিনের রেকর্ড (গুলি) দেখতে "VIEW FULL HISTORY" এ ক্লিক করুন



FWMOMCare অ্যাপ - *ART ফলাফল/অ্যাপয়েন্টমেন্ট দেখুন



*ART - অ্যান্টিজেন র্যাপিড টেস্ট

ধাপ ১:

Antigen Rapid Test (ART)
এ ক্লিক করুন

ধাপ ২:

ART Results / Appointment
এ ক্লিক করুন

ART সম্পর্কিত ইতিহাস

আপনি এখন আজকের/বিগত ৭ দিনের রেকর্ড দেখতে পারবেন

← FWMOMCare →

COVID-19 Records

- Antigen Rapid Test (ART) >
- Medical Records >
- Medical Appointments >

← FWMOMCare →

Antigen Rapid Test (ART)

- Submit ART Result (Supervised) >
- Submit ART Result (Un-Supervised) >
- View ART Results / Appointment >

← FWMOMCare →

Today's ART History

Fxxx0000A

Date	Time	Result
17 May 2022	01:39 pm	Positive
17 May 2022	01:38 pm	Negative
17 May 2022	01:37 pm	Invalid

[VIEW FULL HISTORY](#)

দ্রষ্টব্য:
গত ৭ দিনের রেকর্ড (গুলি)
দেখতে "VIEW FULL HISTORY"
ক্লিক করুন

← FWMOMCare →

Past 7 days history

Fxxx0000A

Date	Time	Result
17 May 2022	01:39 pm	Positive
17 May 2022	01:38 pm	Negative
17 May 2022	01:37 pm	Invalid
16 Mar 2022	08:35 am	Positive
16 Mar 2022	08:35 am	Negative
16 Mar 2022	08:35 am	Invalid

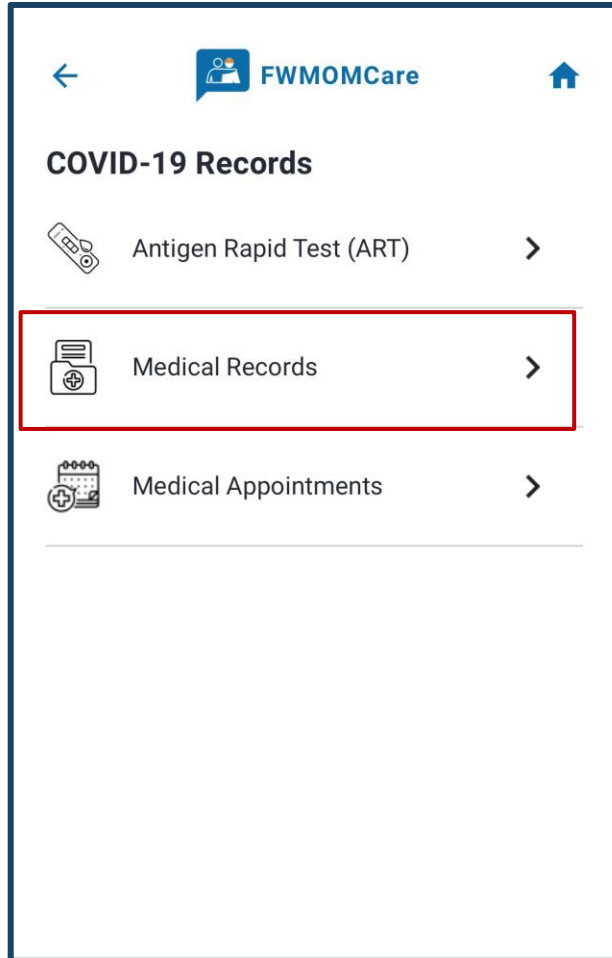


FWMOMCare অ্যাপ – কোভিড-১৯ এ সংক্রমণের অবস্থা



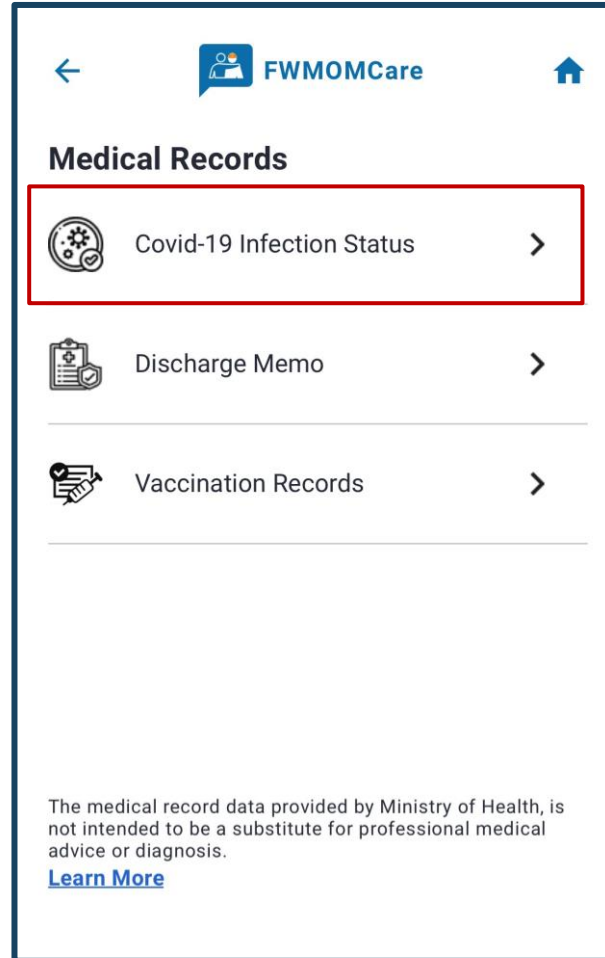
ধাপ ১:

Medical Records এ ক্লিক করুন



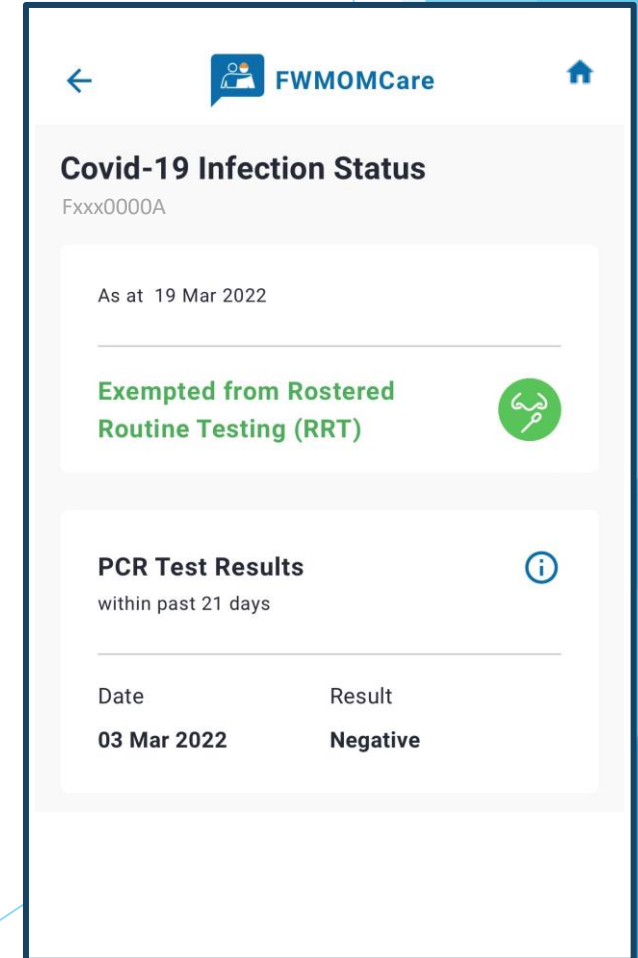
ধাপ ২:

COVID-19 Infection Status এ ক্লিক করুন



ধাপ ৩:

আপনার কোভিড-১৯ সংক্রমণের অবস্থা এবং PCR টেস্টের ফলাফল দেখুন



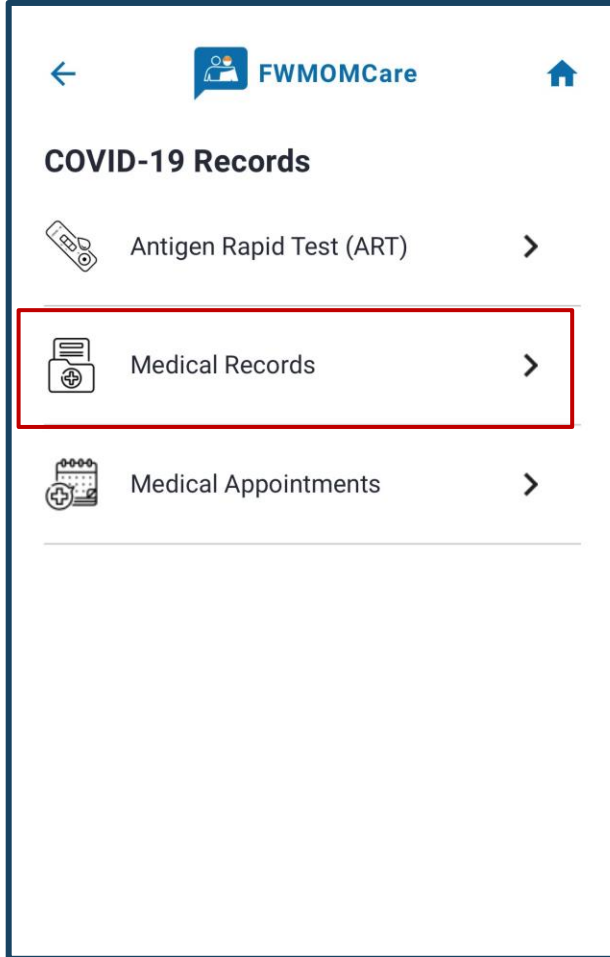


FWMOMCare অ্যাপ – ডিসচার্জ মেমো (e-DM)



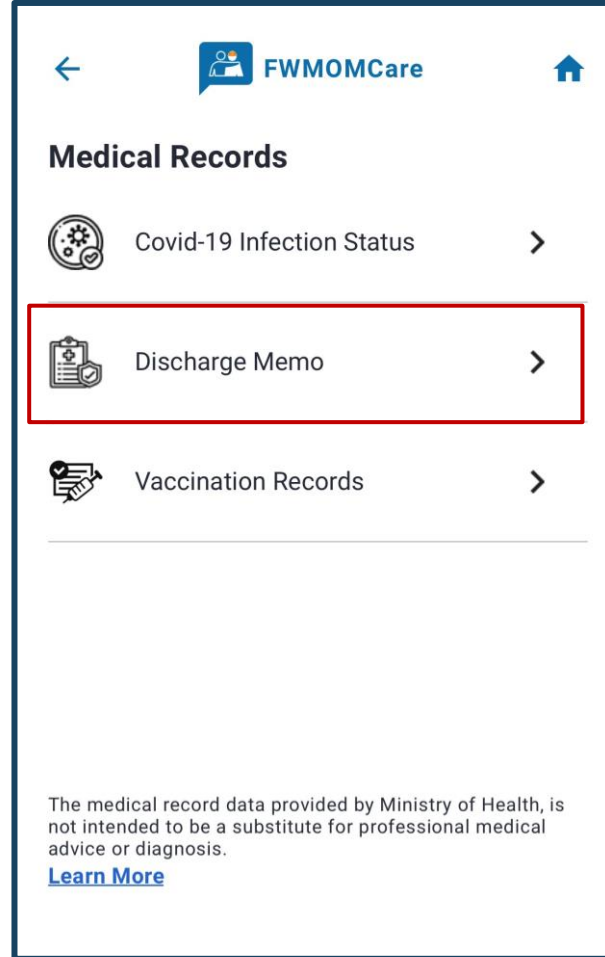
ধাপ ১:

Medical Records এ ক্লিক করুন



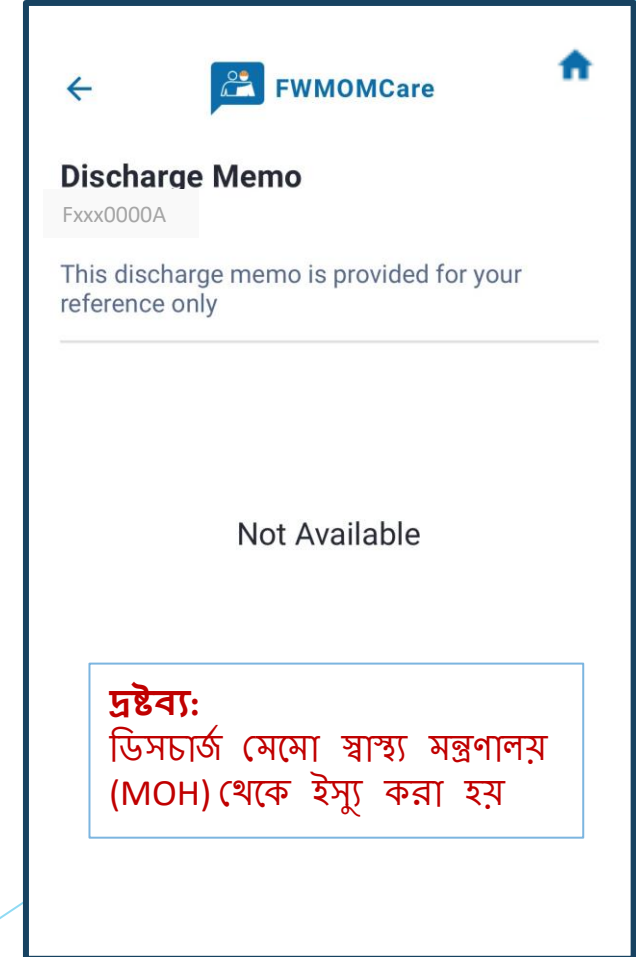
ধাপ ২:

Discharge Memo-তে ক্লিক করুন



ধাপ ৩:

এখানে আপনার ই-ডিসচার্জ মেমো দেখুন



দ্রষ্টব্য:

ডিসচার্জ মেমো স্বাস্থ্য মন্ত্রণালয় (MOH) থেকে ইস্যু করা হয়

The medical record data provided by Ministry of Health, is not intended to be a substitute for professional medical advice or diagnosis.
[Learn More](#)

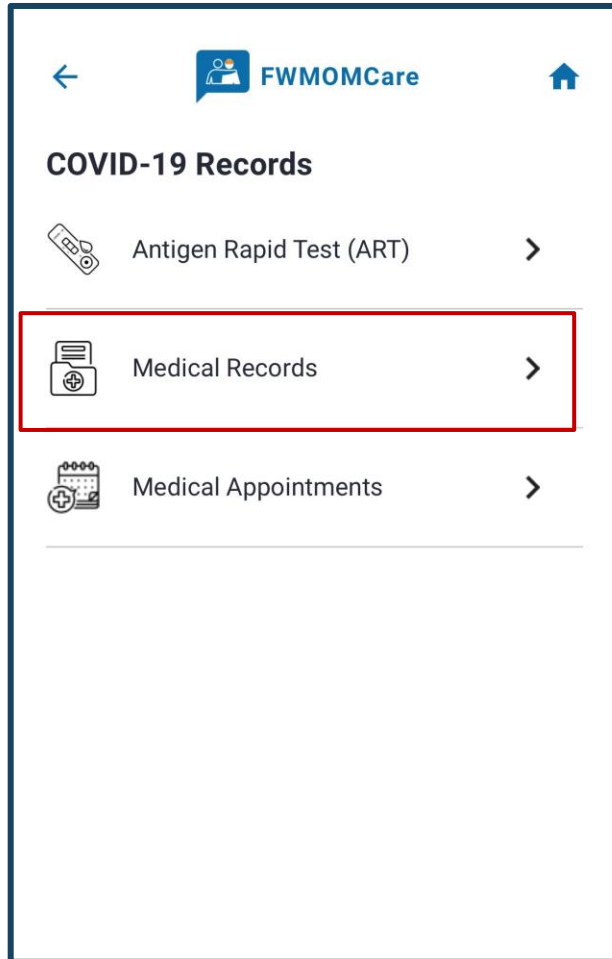


FWMOMCare অ্যাপ – ভ্যাকসিন দেওয়ার রেকর্ড ২ এর ১



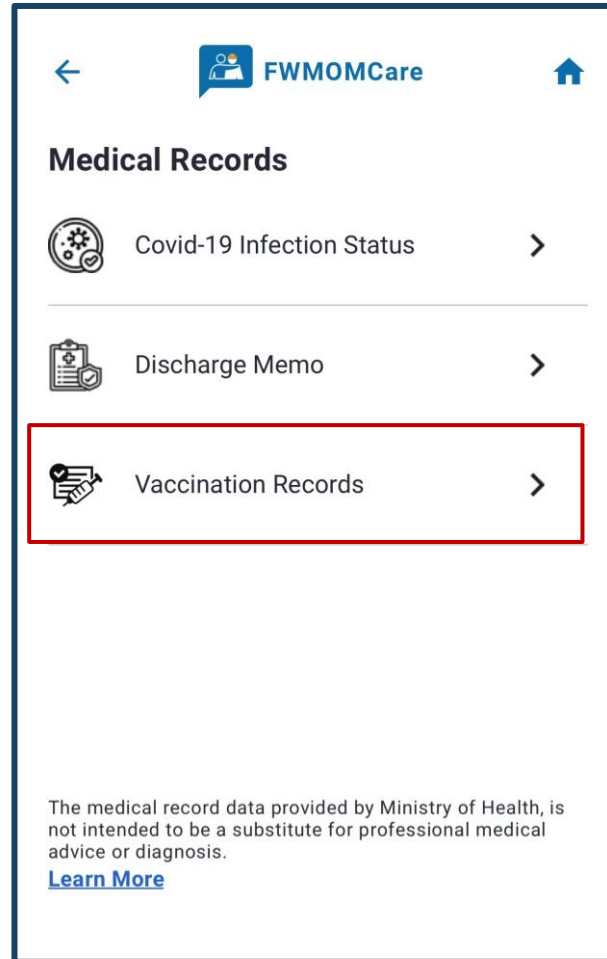
ধাপ ১:

Medical Records এ ক্লিক করুন



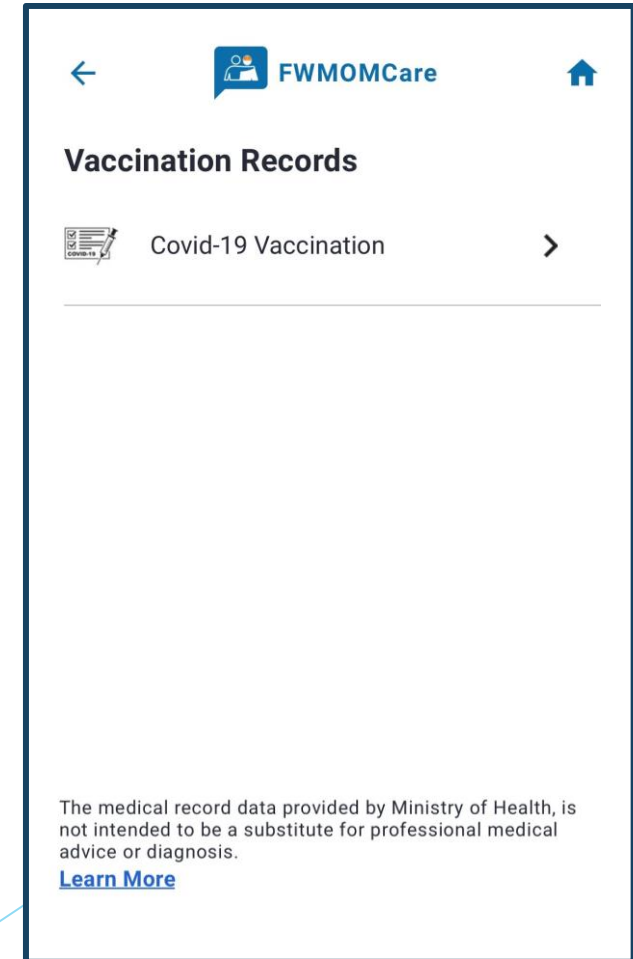
ধাপ ২:

Vaccination Records এ ক্লিক করুন



ধাপ ৩:

Covid-19 Vaccination এ ক্লিক করুন





FWMOMCare অ্যাপ – ভ্যাকসিন দেওয়ার রেকর্ড ২ এর ২



COVID-19 ভ্যাকসিন দেওয়ার অবস্থা

ভ্যাকসিন দেওয়া হয়েছে

ভ্যাকসিন দেওয়া হয়নি

ধাপ ৪:

আপনার ভ্যাকসিন দেওয়ার সম্পূর্ণ রেকর্ড (গুলি) দেখতে HISTORY-তে ক্লিক করুন

সাম্প্রতিক সংক্রমণ থেকে আরোগ্য লাভ করা / চিকিৎসাগতভাবে অযোগ্য

COVID-19 Vaccination Record:
Fxxx0000A
As at 17 May 2022

Status: **VACCINATED**
Effective from: 26 Apr 2021
Expiry Date: -

COVID-19 Vaccination Record:
lFxxx0000A
As at 17 May 2022

Status: **UNVACCINATED**
Effective from: -
Expiry Date: -

COVID-19 Vaccination Record:
Fxxx0000A
As at 17 May 2022

Status: **RECOVERED FROM RECENT INFECTION / MEDICALLY INELIGIBLE**
Effective from: 27 Jul 2021
Expiry Date: -

Vaccination History
Fxxx0000A

2nd Appointment
Date: 20 Sep 2021
Time: 12:00am
Location: -
Attendance Status: Completed

1st Appointment
Date: 12 Aug 2021
Time: 12:00am
Location: -
Attendance Status: Completed



FWMOMCare অ্যাপ - *PCR টেস্টের জন্য অ্যাপয়েন্টমেন্ট



*PCR - পলিমারেজ চেইন রিঅ্যাকশন

ধাপ ১:

Medical Appointments এ ক্লিক করুন

ধাপ ২:

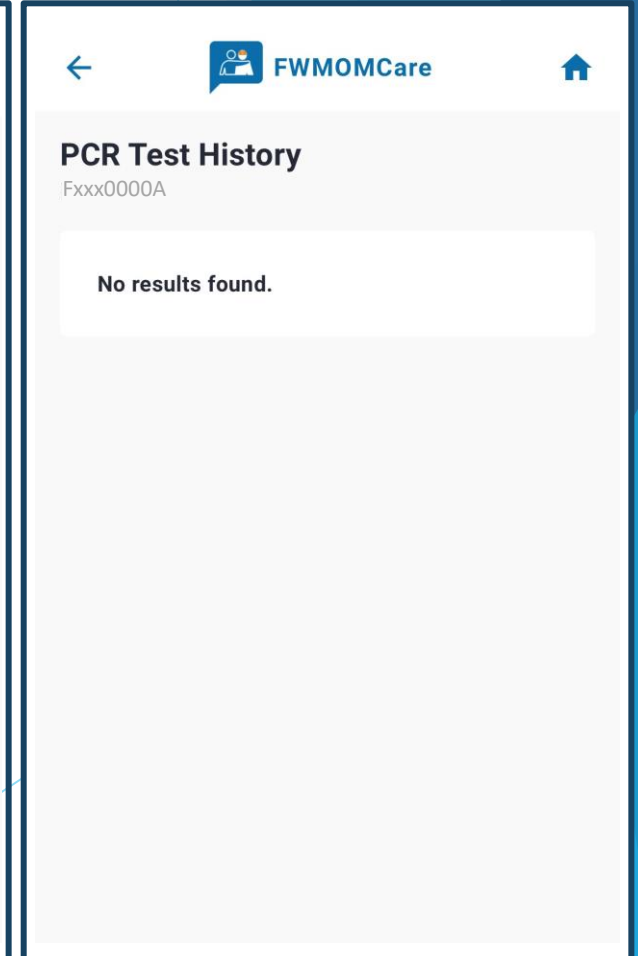
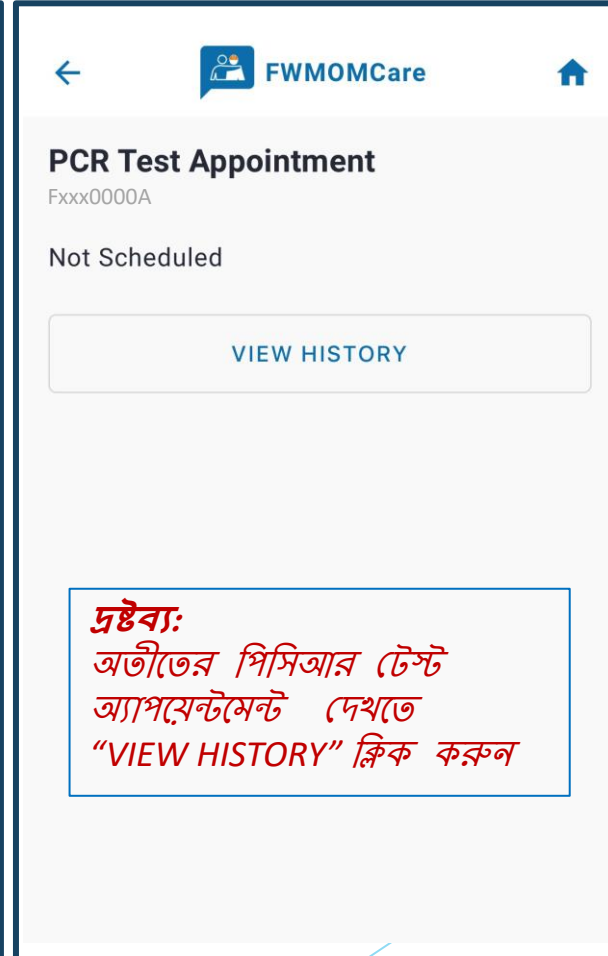
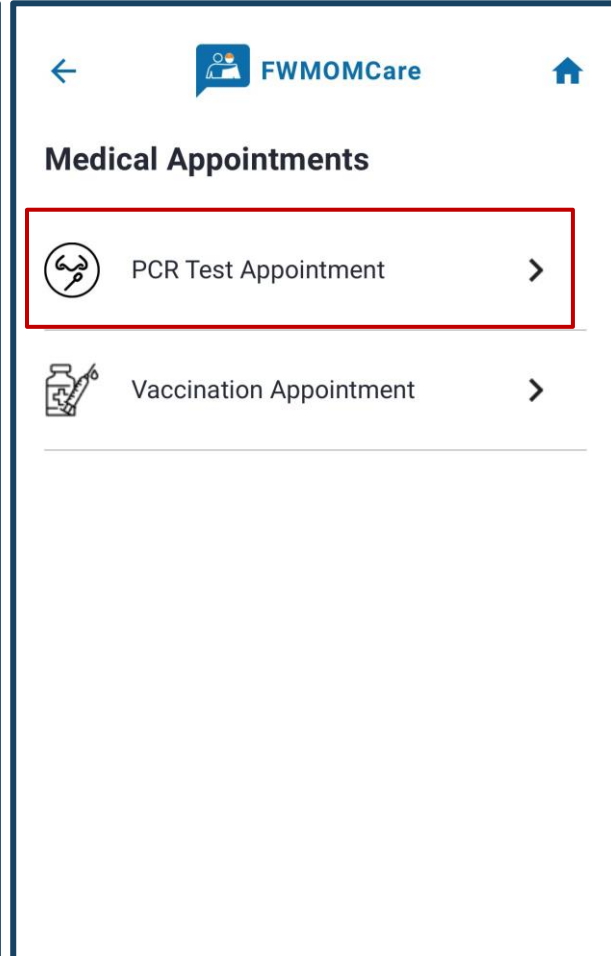
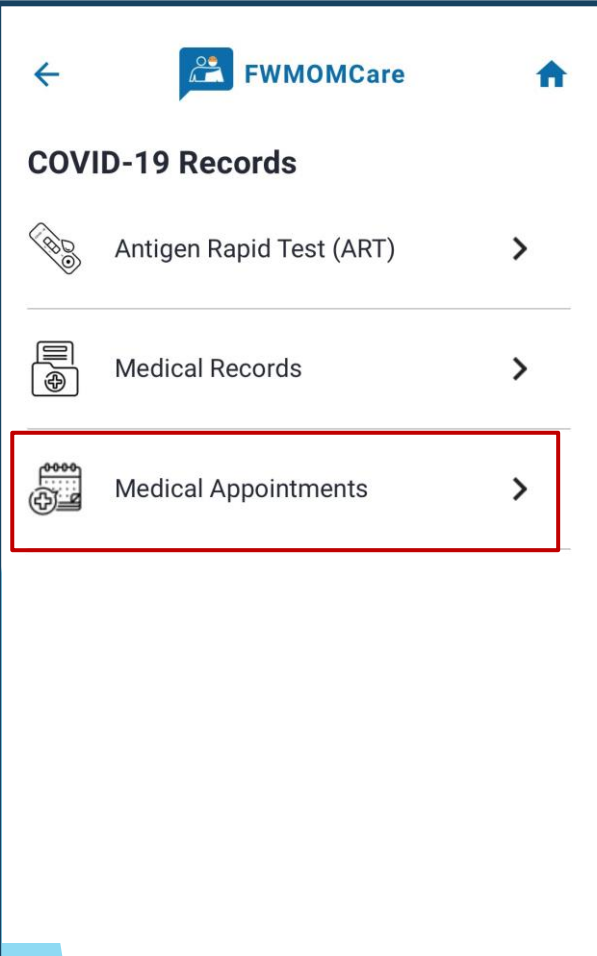
PCR Test Appointment এ ক্লিক করুন

ধাপ ৩:

PCR Test Appointment (যদি থাকে) দেখা যাবে

ধাপ ৪:

PCR টেস্ট অ্যাপয়েন্টমেন্টের ইতিহাস দেখুন (যদি থাকে)





FWMOMCare অ্যাপ - ভ্যাকসিন দেওয়ার জন্য অ্যাপয়েন্টমেন্ট



ধাপ ১:

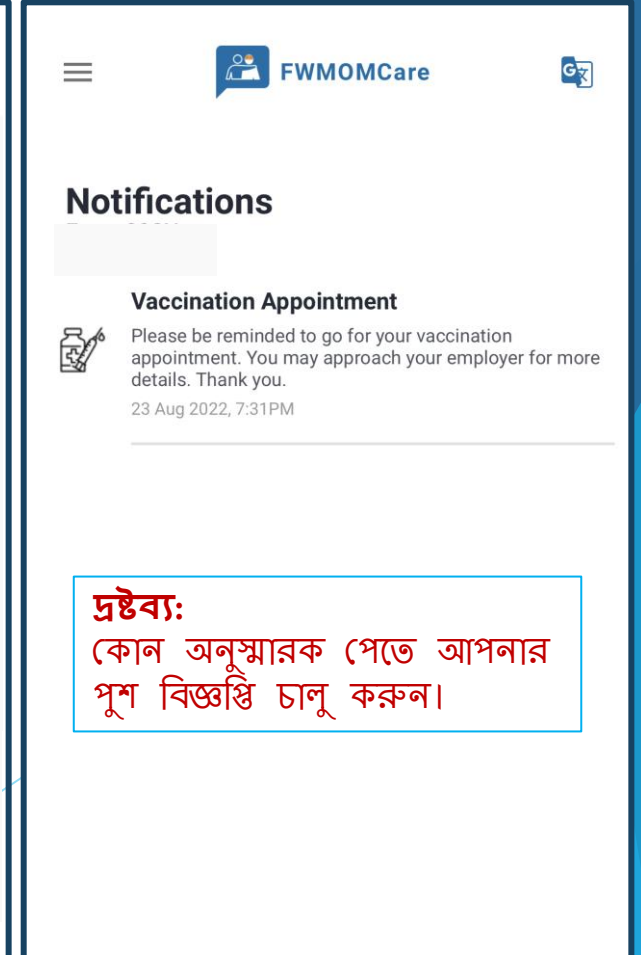
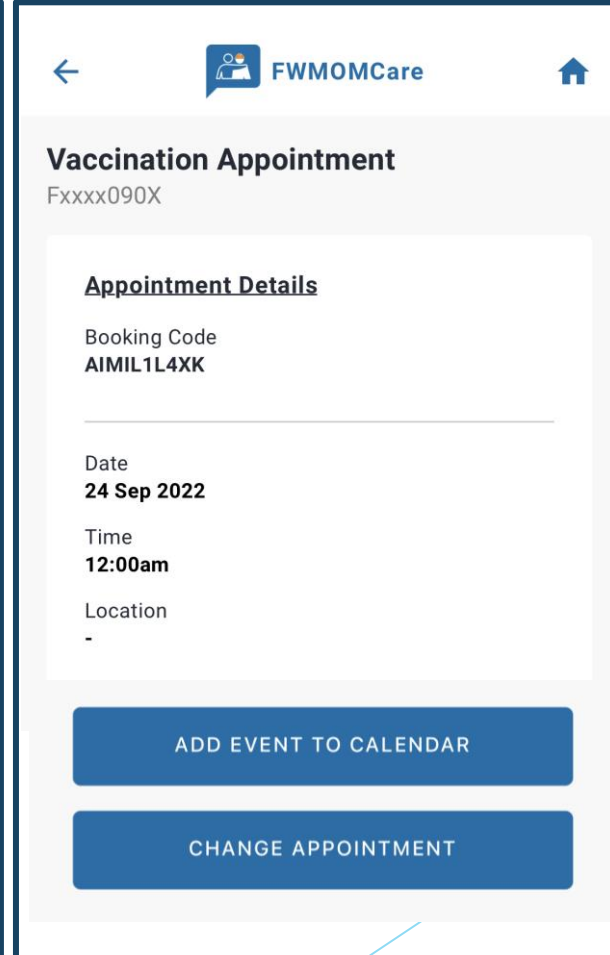
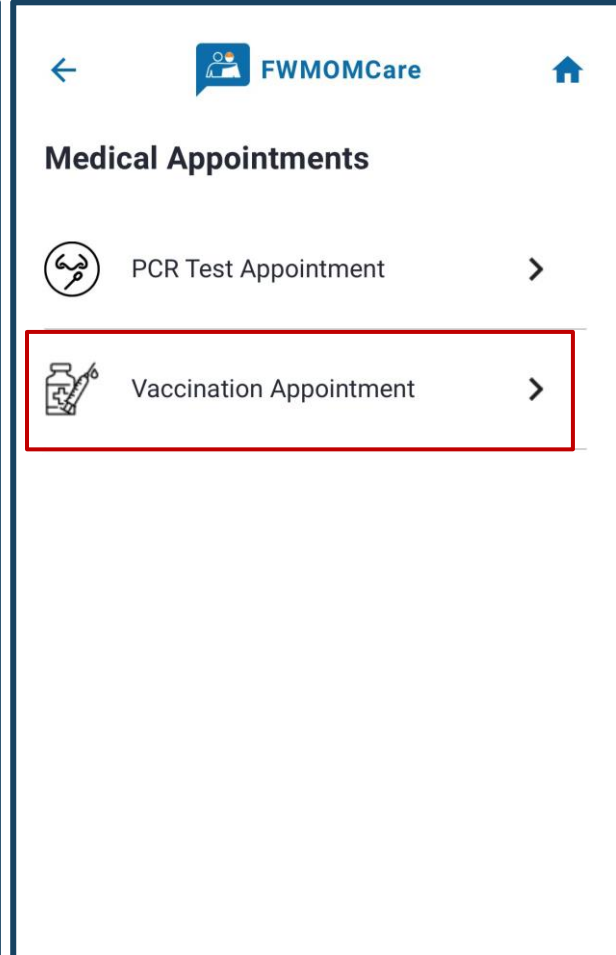
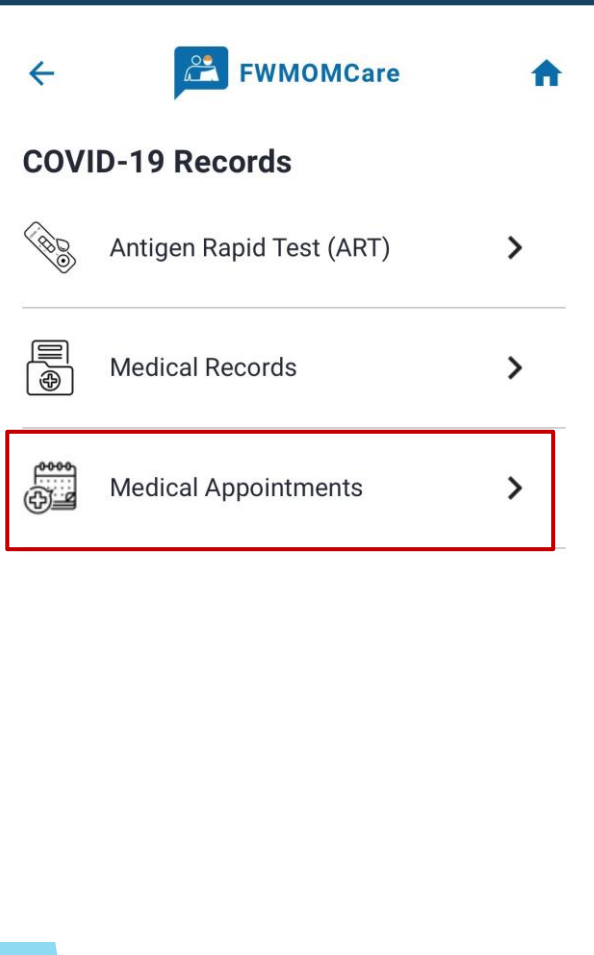
Medical Appointment এ ক্লিক করুন

ধাপ ২:

Vaccination Appointment এ ক্লিক করুন

ধাপ ৩:

অ্যাপয়েন্টমেন্ট দেখুন/পরিবর্তন করুন।
এবং আপনার ফোনের ক্যালেন্ডারে
ইভেন্ট লিখে রাখুন।



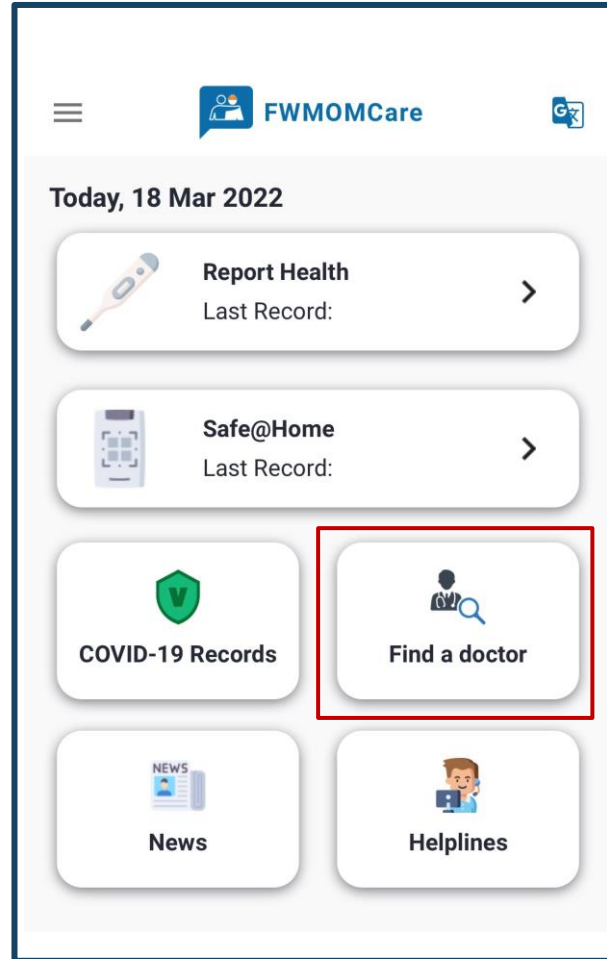
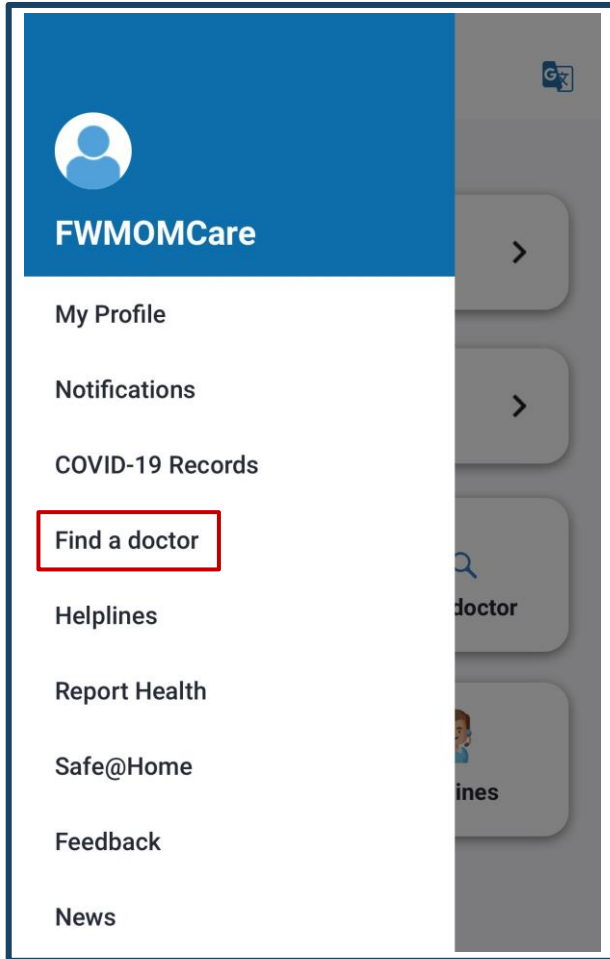


FWMOMCare অ্যাপ - একজন ডাক্তার খুঁজুন



একজন ডাক্তার খুঁজুন

আপনার মেনুতে/আপনার হোম পেজে FIND A DOCTOR পাওয়া যাবে





FWMOMCare অ্যাপ - একজন ডাক্তার খুঁজুন (*PCP) *PCP-প্রাইমারি কেয়ার প্লান

ধাপ ১:

আপনার PCP বিবরণ দেখানো হবে।
আপনার পছন্দের চিকিৎসা সেবা
নির্বাচন করুন

একজন ডাক্তারকে ভিডিও কল করুন:

একবার নির্বাচন করা হলেই, আপনাকে
FWMOMCare অ্যাপ থেকে বের করে
চিকিৎসা সেবাদানকারীর অ্যাপে/ওয়েবসাইটে
নিয়ে যাওয়া হবে

দ্রষ্টব্য:

আপনার প্রোফাইলের ঠিকানা এবং PCP পরিকল্পনার
ঠিকানা কাছাকাছি না হলে একটি সতর্কতা ম্যাসেজ
দেখানো হবে।

← FWMOMCare →

Find A Doctor
Fxxx0000A

You have a Primary Care Plan:
Fullerton-E

If you are sick, you must see your doctor.
* Please pay directly to service provider.

Video call a doctor *(\$2) >

**Fullerton Health Medical Centre
for Migrant Workers @
Space@Tuas**
14 Tuas Avenue 1
+65 89384852

Monday to Friday
09:30am - 12:30pm
01:30pm - 05:00pm
06:00pm - 09:00pm *(\$5) >

Saturday to Sunday
01:30pm - 05:00pm
06:00pm - 09:00pm

Closed on public holidays

← FWMOMCare →

You will be redirected out
of FWMOMCare

← FWMOMCare →

Find A Doctor
Fxxxx014X

You have a Primary Care Plan:
SATA-B

You have recently updated your address. X
The new address is under the StarMed-A zone.
Please inform your employer to purchase the
primary care plan under StarMed-A.

If you are sick, you must see your doctor.
* Please pay directly to service provider.

Video call a doctor *(\$2) >

**SATA Medical Centre for Migrant
Workers @ Chai Chee**
351 Chai Chee St, SATA CommHealth
Building, Corporate HQ
+65 87208840

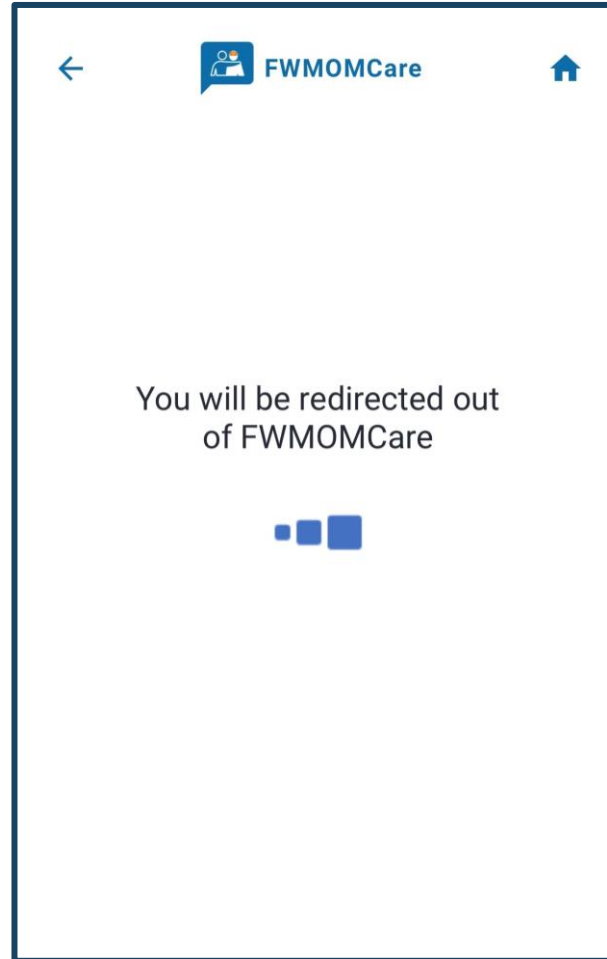
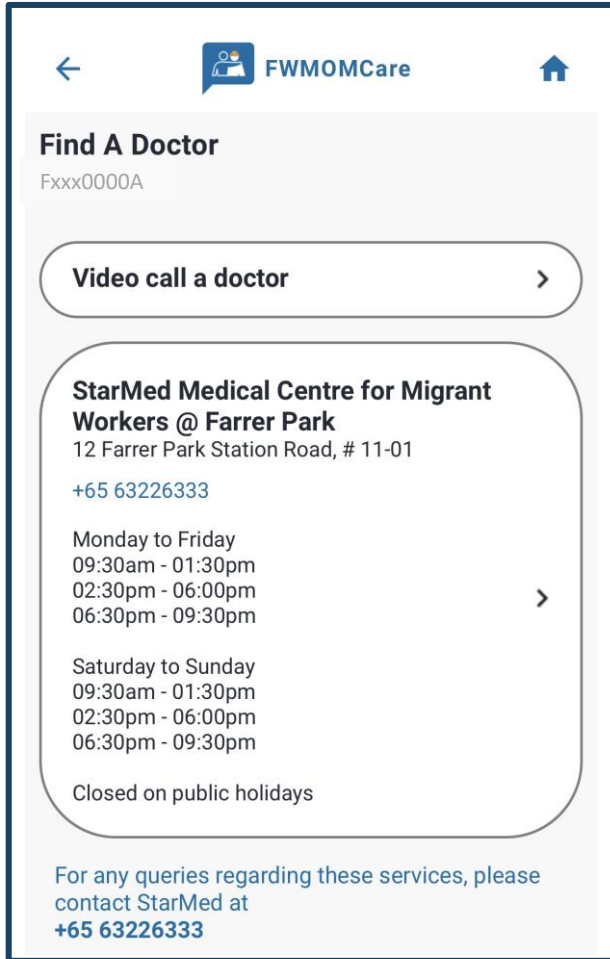
Monday to Friday
09:00am - 12:00pm
01:00pm - 04:00pm
05:00pm - 08:00pm *(\$5) >



FWMOMCare অ্যাপ – একজন ডাক্তার খুঁজুন (*Non-PCP) *PCP-প্রাইমারি কেয়ার প্লান

নিকটবর্তী চিকিৎসা কেন্দ্রসমূহ:

আপনার প্রোফাইলে উল্লেখিত পোষ্টাল কোডের উপর ভিত্তি করে নিকটবর্তী চিকিৎসা কেন্দ্র প্রদর্শিত হবে



ডাক্তারকে ভিডিও কল:

একবার নির্বাচিত হয়ে গেলে, আপনাকে FWMOMCare অ্যাপ থেকে মেডিক্যাল সেবাদানকারীর অ্যাপে / ওয়েব সাইটে পুনরায়- নির্দেশিত করা হবে

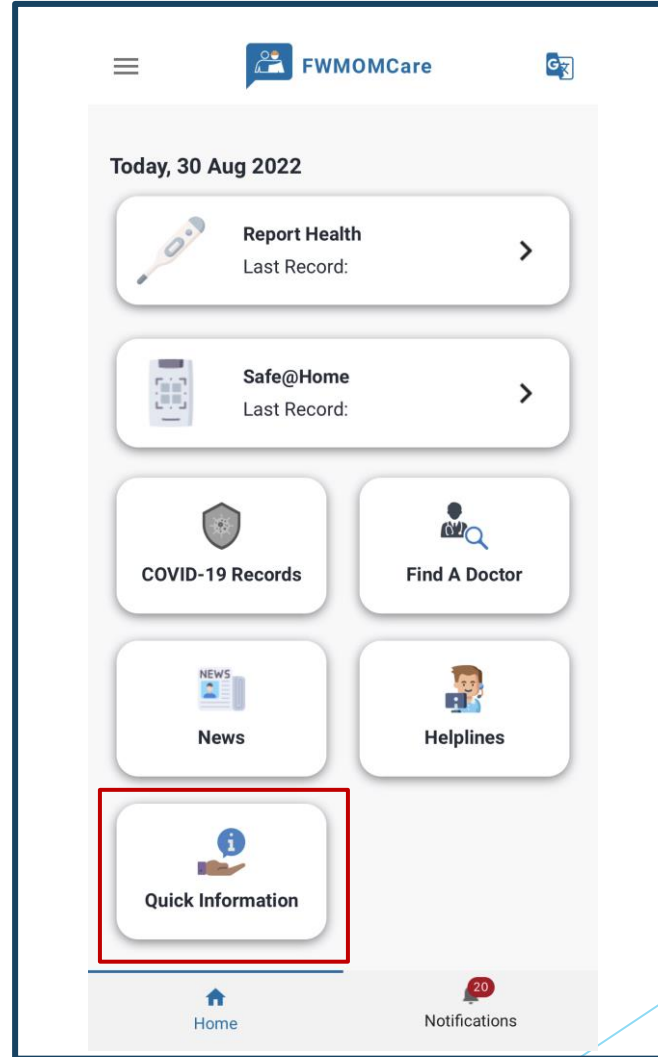
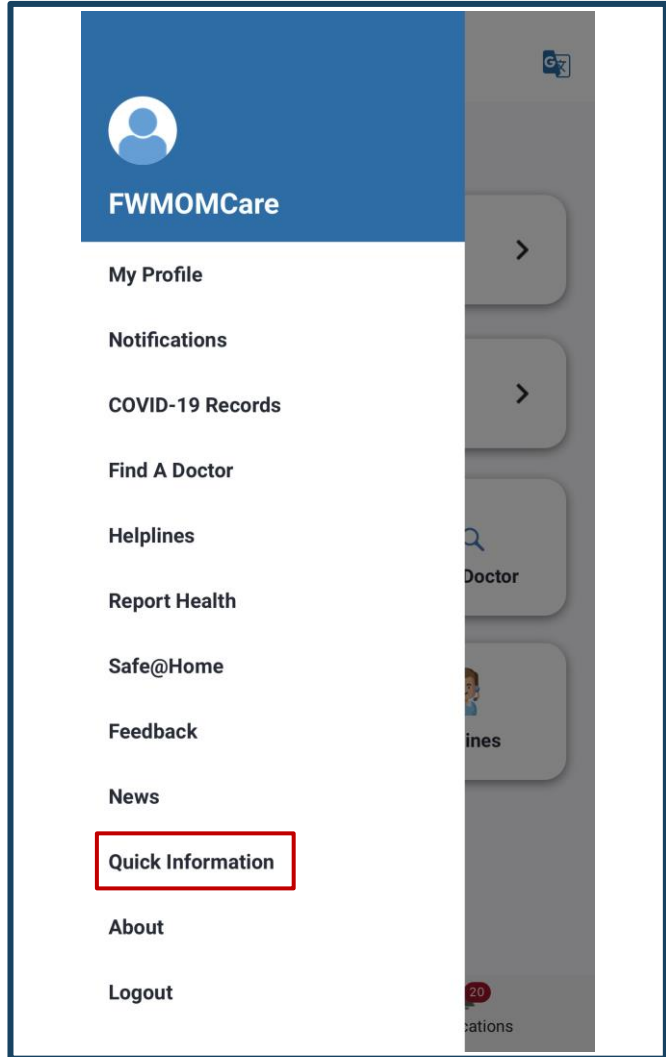


FWMOMCare অ্যাপ – দ্রুত তথ্য ২ এর ১



দ্রুত তথ্য :

দ্রুত তথ্য আপনার **মেনুতে** / আপনার **হোম পেইজে** পাওয়া যাবে

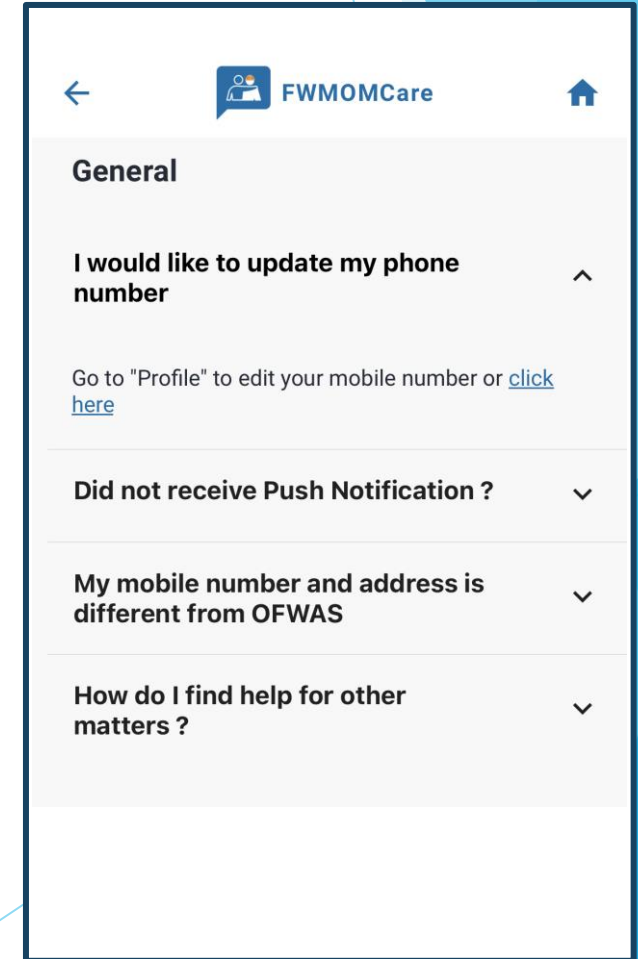
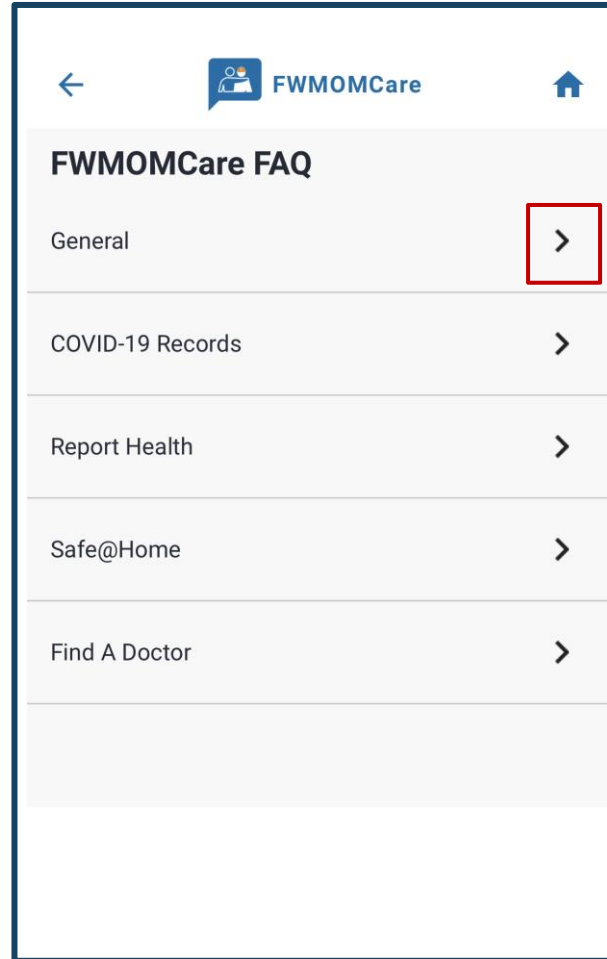
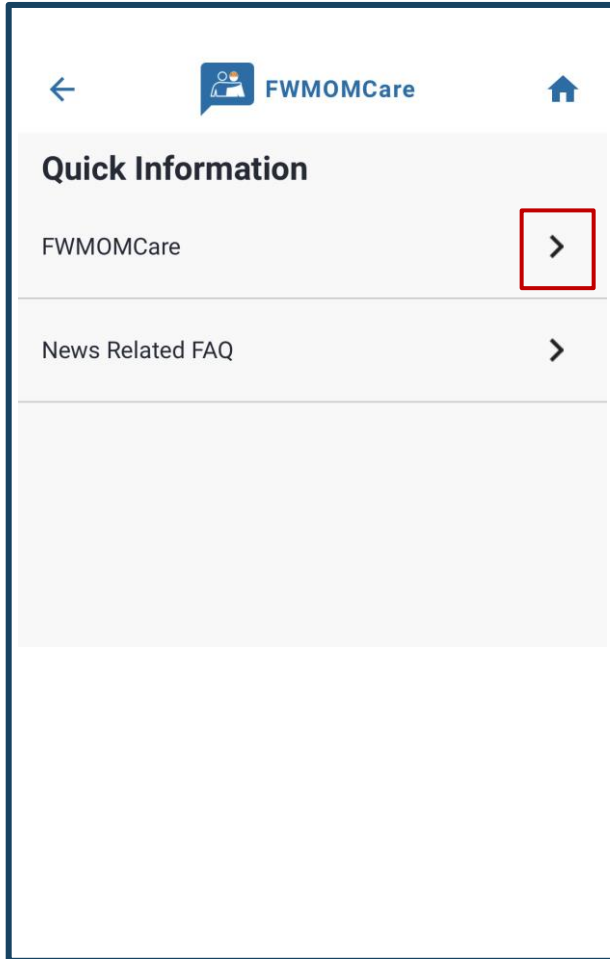




FWMOMCare অ্যাপ – দ্রুত তথ্য ২ এর ২



উদাহরণ





FWMOMCare অ্যাপ – স্বাস্থ্য সম্পর্কে রিপোর্ট 3 এর 1

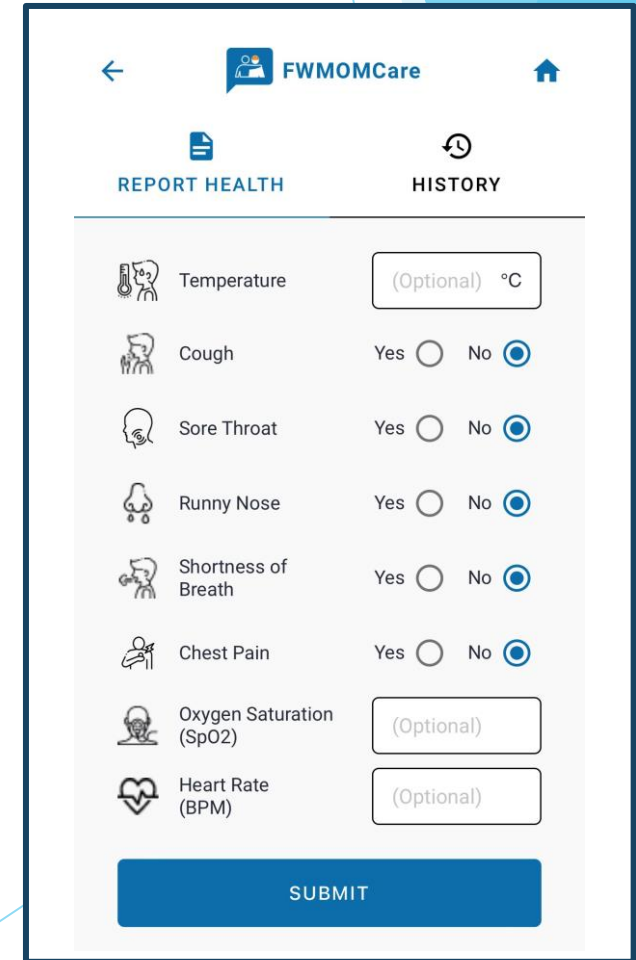
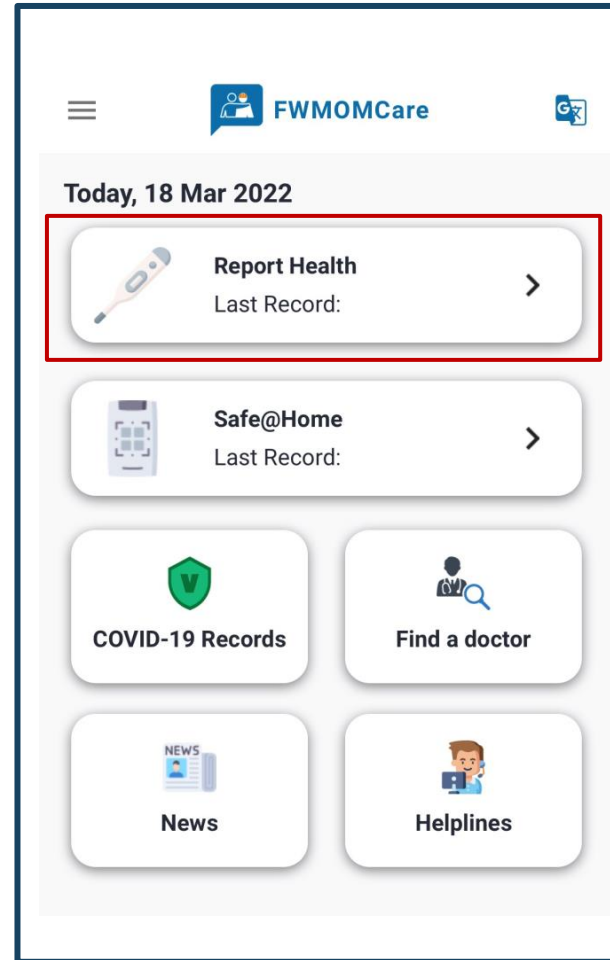
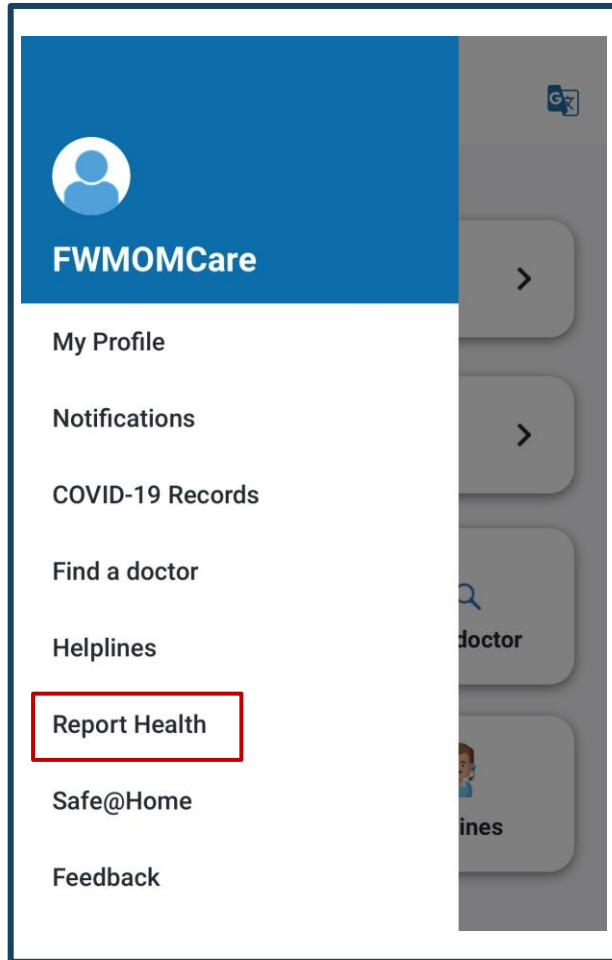


ধাপ ১:

আপনার **মেনুতে** / আপনার **হোম পেজে** Report Health পাওয়া যাবে

ধাপ ২:

হয়ে গেলে, “SUBMIT” এ ক্লিক করুন





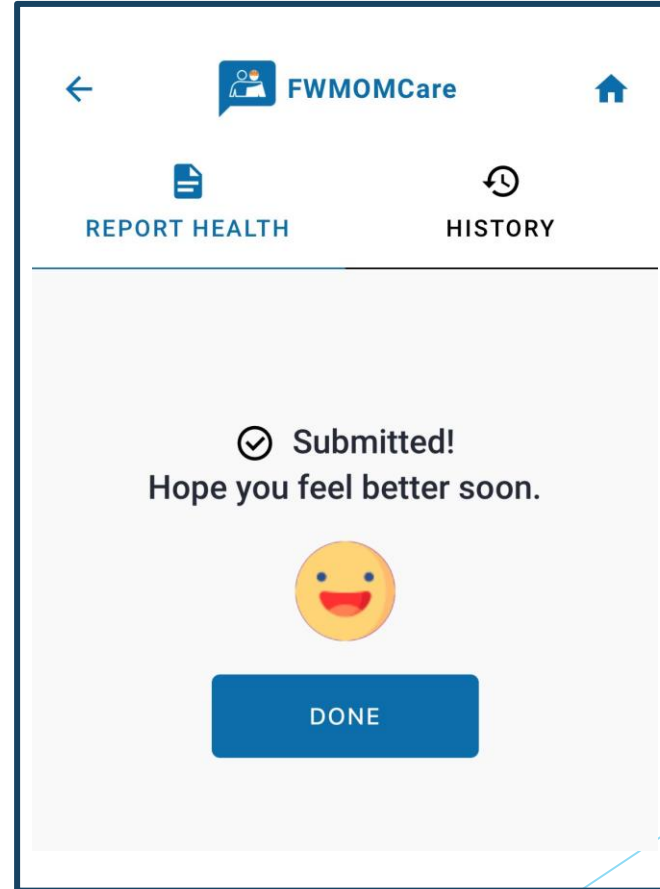
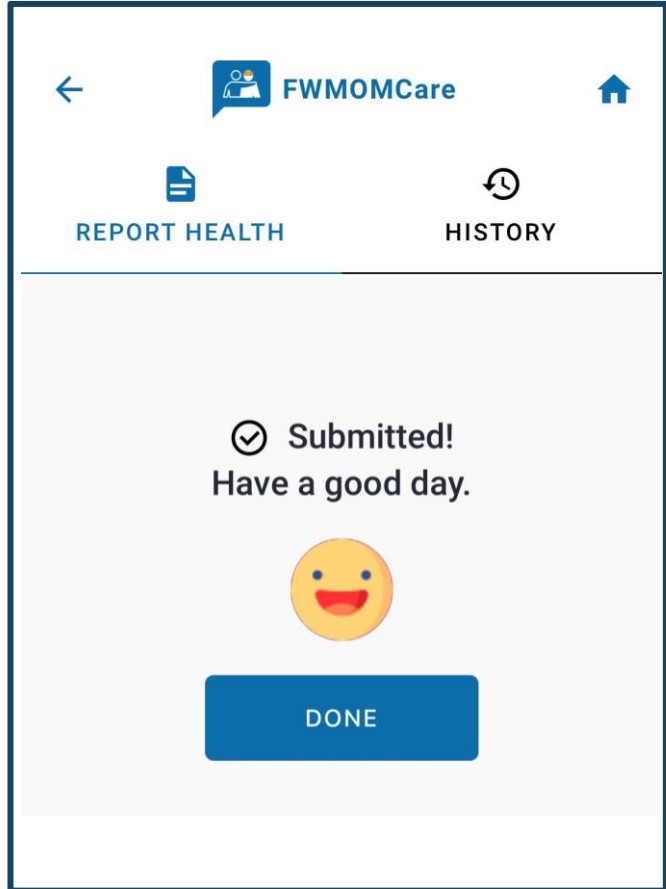
FWMOMCare অ্যাপ – স্বাস্থ্য সম্পর্কে রিপোর্ট

3 এর 2



শেষ হয়েছে:

জমাদান সফল হয়েছে এ সম্পর্কে ম্যাসেজ





FWMOMCare অ্যাপ - স্বাস্থ্য সম্পর্কে রিপোর্ট 3 এর 3



স্বাস্থ্যের ইতিহাস সম্পর্কে রিপোর্ট:

আপনি এখন আজকের/বিগত ৭ দিনের রেকর্ড দেখতে পারবেন

REPORT HEALTH HISTORY

Today's Report Health History
Fxxx090X

Date	Time
20 Mar 2022	12:11 pm
20 Mar 2022	12:11 pm
20 Mar 2022	12:11 pm

[VIEW FULL HISTORY](#)

দ্রষ্টব্য:
গত ৭ দিনের রেকর্ড (গুলি)
দেখতে "VIEW FULL HISTORY"
ক্লিক করুন

Past 7 days history
Fxxx0000A

Date	Time
20 Mar 2022	12:11 PM
20 Mar 2022	12:11 PM
20 Mar 2022	12:11 PM
19 Mar 2022	01:56 PM
19 Mar 2022	01:54 PM
19 Mar 2022	11:26 AM
18 Mar 2022	10:45 PM
18 Mar 2022	10:44 PM
18 Mar 2022	10:43 PM
18 Mar 2022	10:43 PM
18 Mar 2022	10:42 PM
16 Mar 2022	03:53 PM

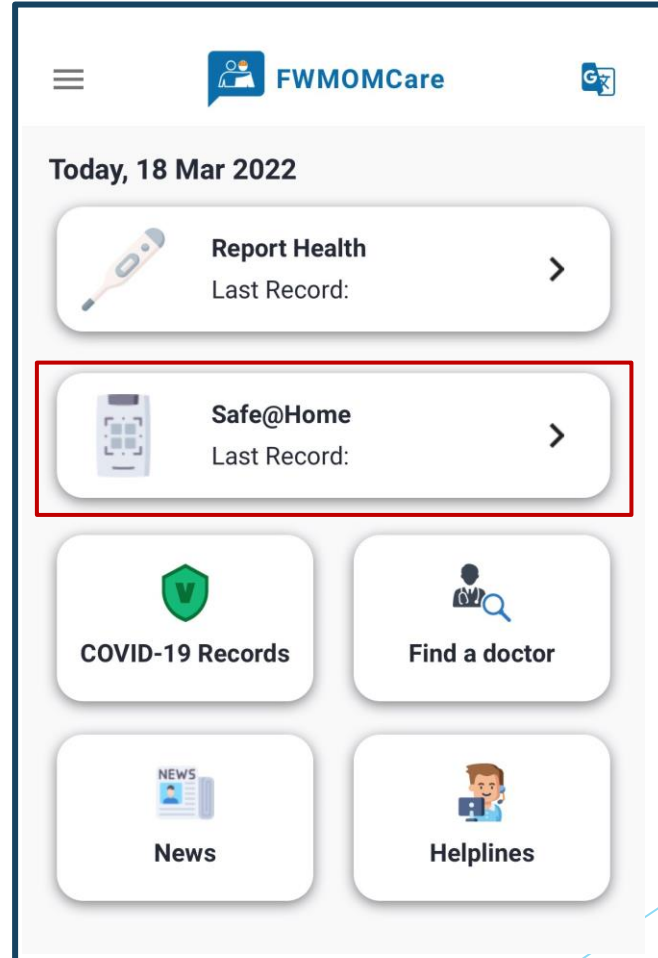
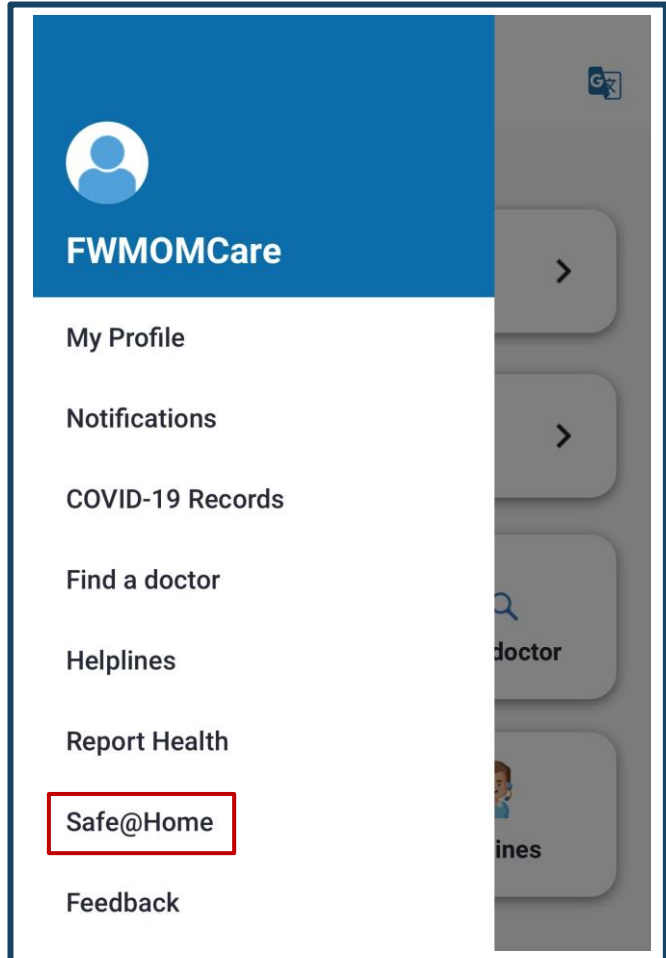


FWMOMCare অ্যাপ – Safe@Home 2 এর 1



ধাপ ১:

আপনার **মেনুতে/আপনার হোম পেজে** Safe@Home পাওয়া যাবে





FWMOMCare অ্যাপ - Safe@Home ২ এর ২



ধাপ ২:

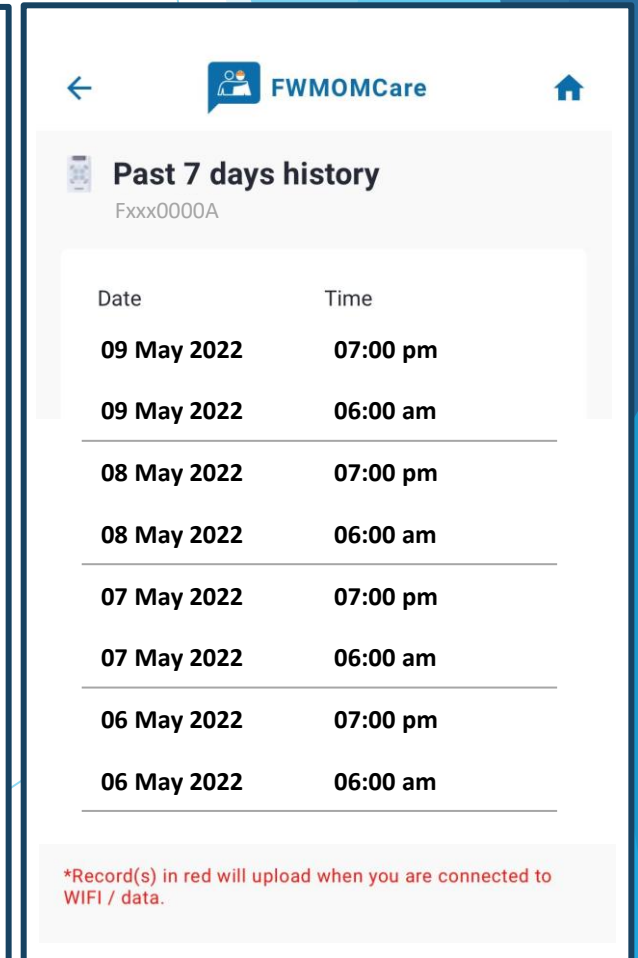
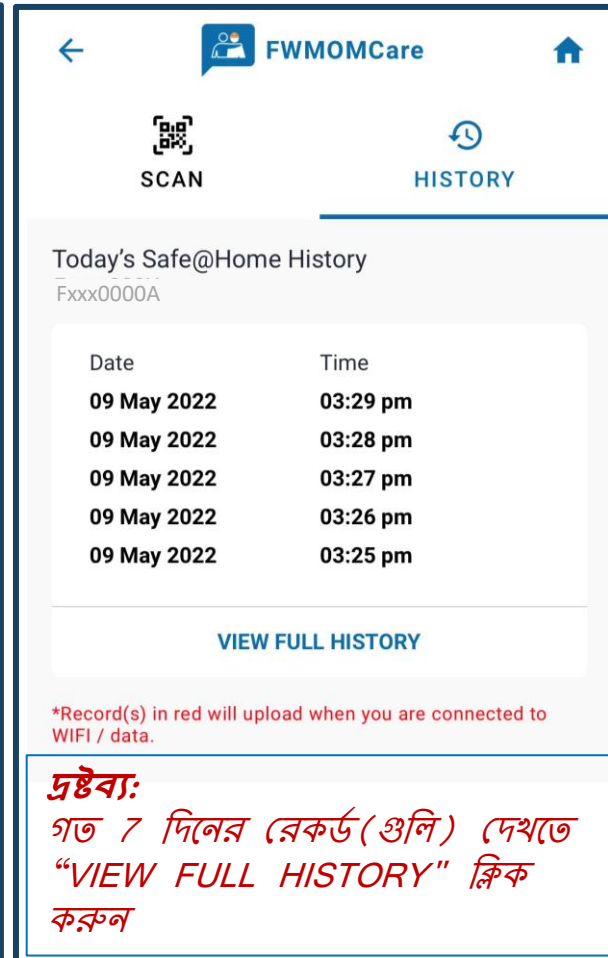
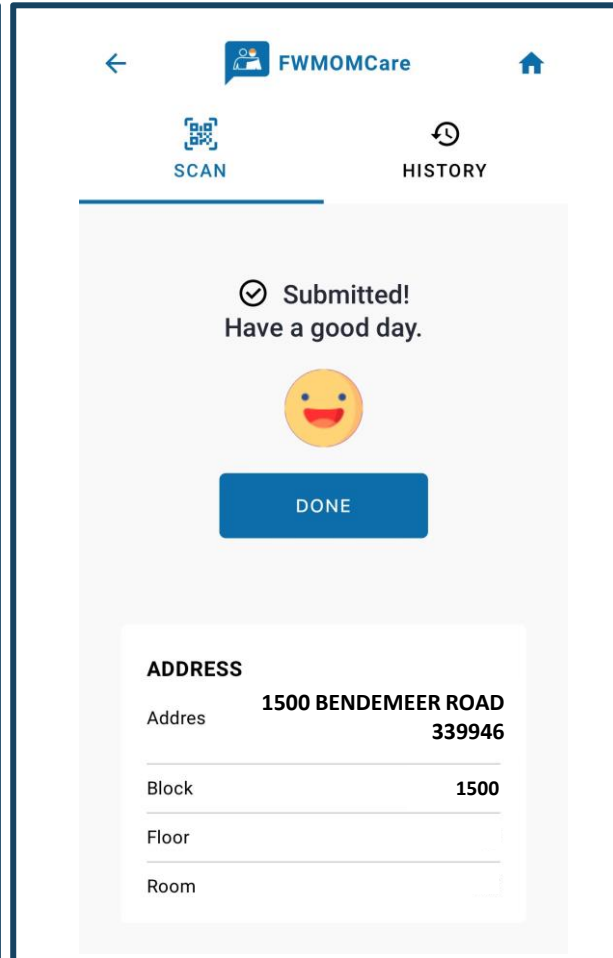
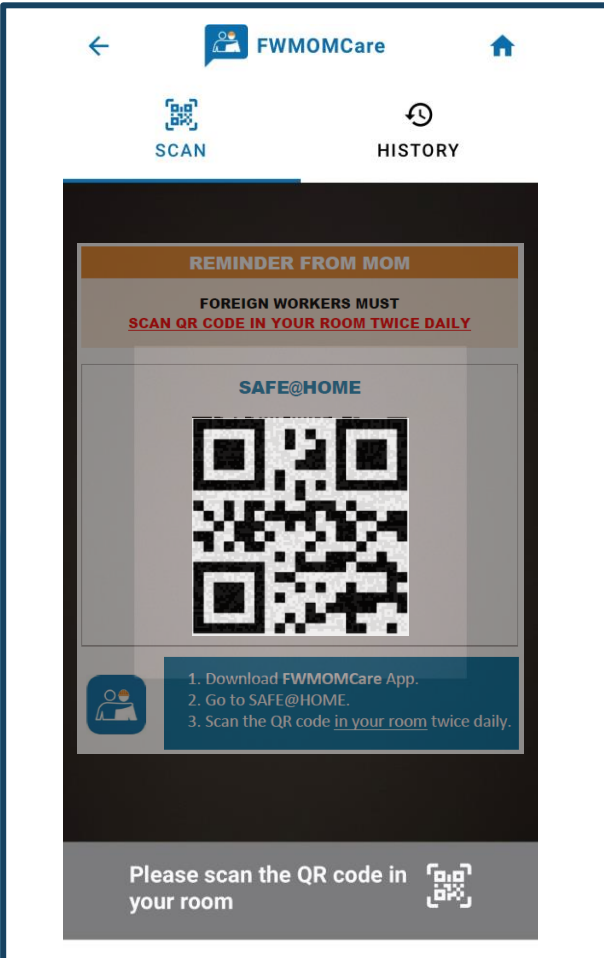
আপনার রুমের QR কোডটি স্ক্যান করুন। আপনার মোবাইল ফোনের সেটিংসে ক্যামেরা অ্যাপটিকে অ্যাক্সেস করার অনুমতি দিন।

শেষ হয়েছে:

জমাদান সফল হয়েছে এ সম্পর্কে ম্যাসেজ

SAFE@HOME সম্পর্কে ইতিহাস

আপনি এখন আজকের/বিগত ৭ দিনের রেকর্ড দেখতে পারবেন



দ্রষ্টব্য:

গত 7 দিনের রেকর্ড (গুলি) দেখতে "VIEW FULL HISTORY" ক্লিক করুন

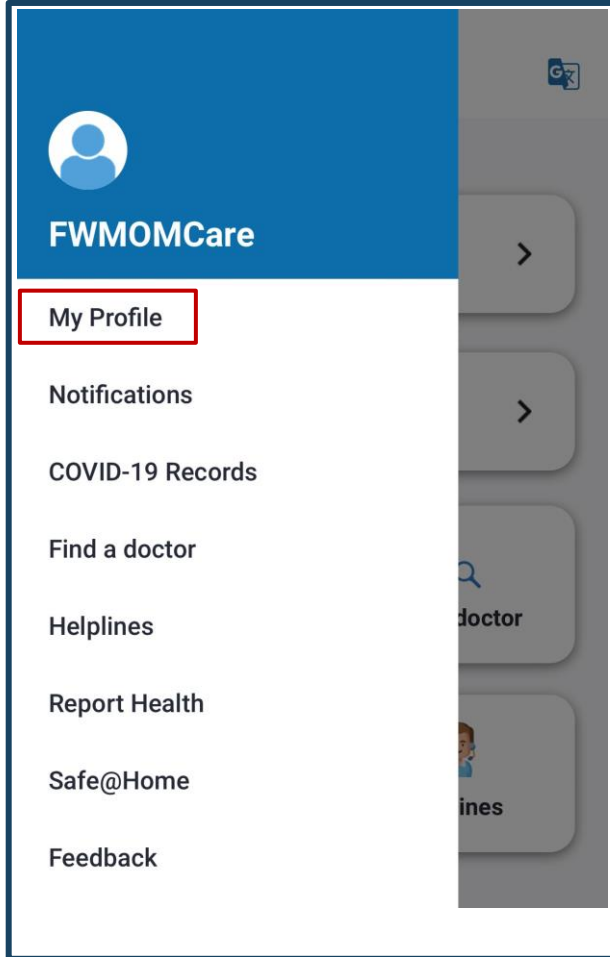


FWMOMCare অ্যাপ - বাড়ি ১ মনোনয়ন 2 এর 1



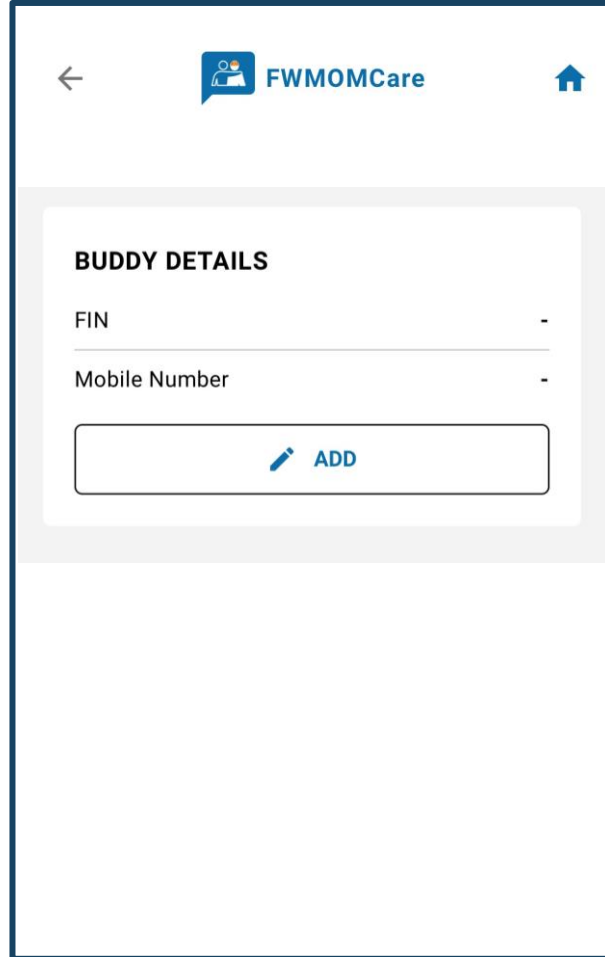
ধাপ ১:

“My Profile” এ ক্লিক করুন



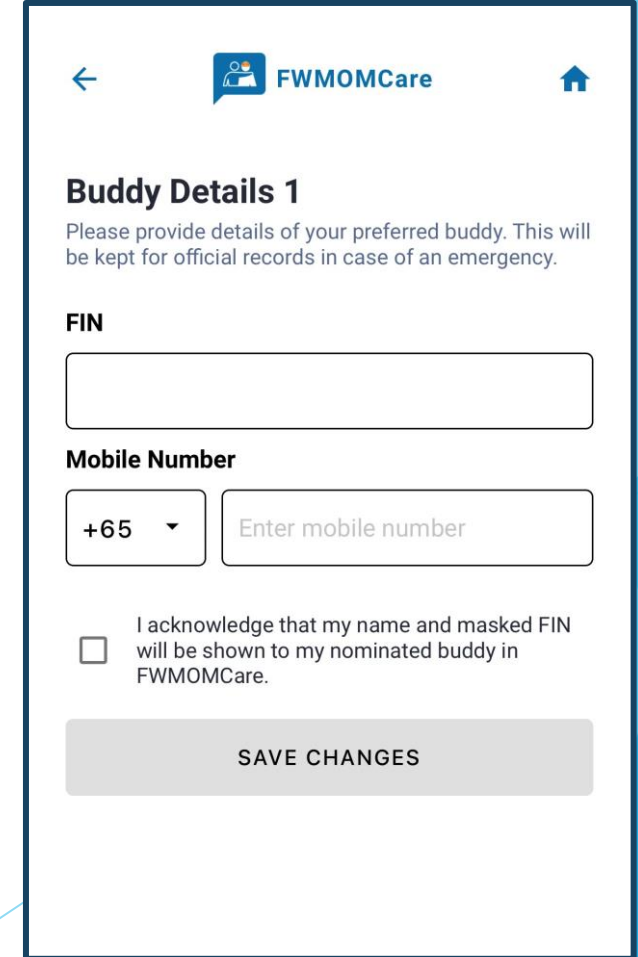
ধাপ ২:

স্ক্রোল করে নিচে BUDDY DETAILS এ যান এবং “ADD” এ ক্লিক করুন



ধাপ ৩:

বাড়ির FIN এবং মোবাইল নম্বর লিখুন





FWMOMCare অ্যাপ - বাডি ১ মনোনয়ন

2 এর 2



ধাপ ৪:

স্বীকার করার জন্য চেকবক্সে টিক ✓ দিন এবং “SAVE CHANGES” এ ক্লিক করুন

Buddy Details 1

Please provide details of your preferred buddy. This will be kept for official records in case of an emergency.

FIN

Mobile Number

+65

I acknowledge that my name and masked FIN will be shown to my nominated buddy in FWMOMCare.

SAVE CHANGES

শেষ হয়েছে:

বাডি মনোনয়ন সফল হয়েছে এ সম্পর্কে ম্যাসেজ

Successful !
Buddy nomination is completed.

NEXT



FWMOMCare অ্যাপ - বাড়ি ২ মনোনয়ন ২ এর 1



ধাপ ১:

BUDDY DETAILS 2 যোগ করতে "+ ADD" এ ক্লিক করুন।

ধাপ ২:

"ADD" এ ক্লিক করুন

ধাপ ৩:

BUDDY 2 এর বিস্তারিত বিবরণ লিখুন, স্বীকার করার জন্য চেকবক্সে টিক ✓ দিন এবং "SAVE CHANGES" এ ক্লিক করুন

শেষ হয়েছে:

বাড়ি মনোনয়ন সফল হয়েছে এ সম্পর্কে ম্যাসেজ

← FWMOMCare

BUDDY DETAILS 1 + ADD

FIN Fxxxx001X

Mobile Number XXXX 1111

EDIT

← FWMOMCare

BUDDY DETAILS 1

FIN Fxxxx001X

Mobile Number XXXX 1111

EDIT

BUDDY DETAILS 2

FIN -

Mobile Number -

ADD

← FWMOMCare

Buddy Details 2

Please provide details of your preferred buddy. This will be kept for official records in case of an emergency.

FIN F000000B

Mobile Number +65 XXXX XXXX

I acknowledge that my name and masked FIN will be shown to my nominated buddy in FWMOMCare.

SAVE CHANGES

← FWMOMCare

Successful !

Buddy nomination is completed.

😊

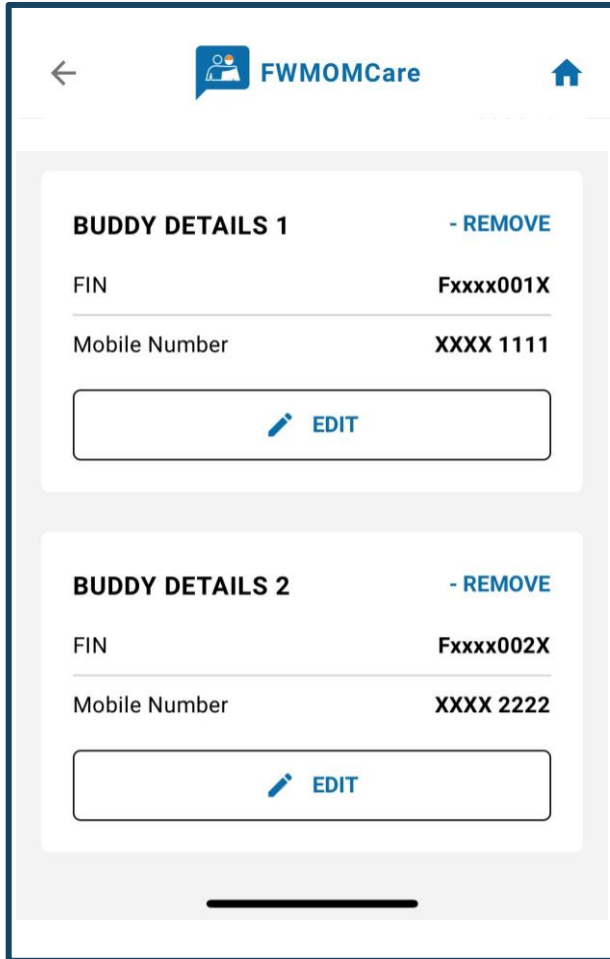
NEXT



FWMOMCare অ্যাপ - মনোনীত বাড়িকে সরিয়ে দেওয়া

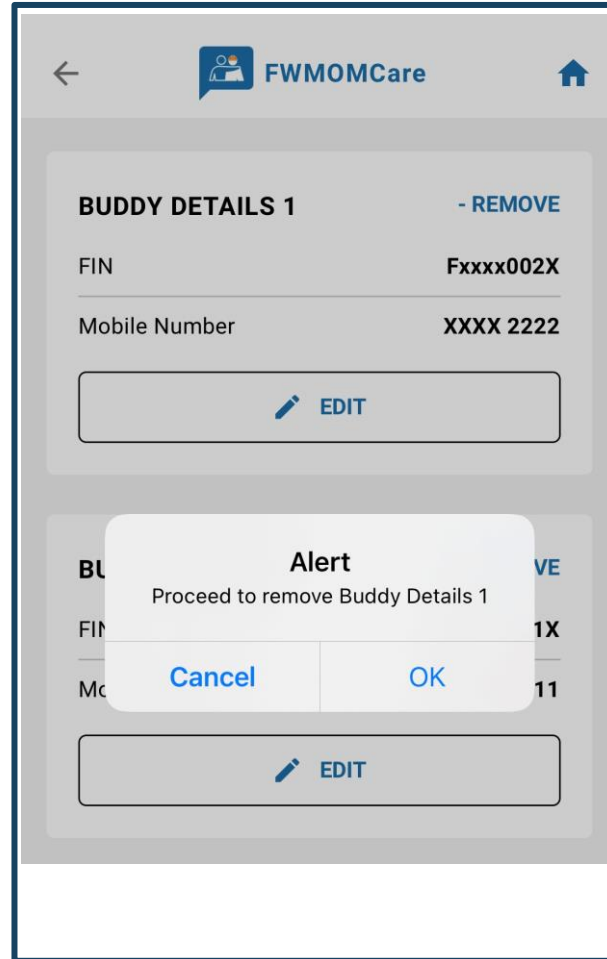
ধাপ ১:

প্রোফাইল পৃষ্ঠায়, স্ক্রোল করে BUDDY DETAILS 1 বা 2 এ যান এবং “-REMOVE” এ ক্লিক করুন



ধাপ ২:

নিশ্চিত করতে “OK” ক্লিক করুন। অন্যথায়, “Cancel” এ ক্লিক করুন।



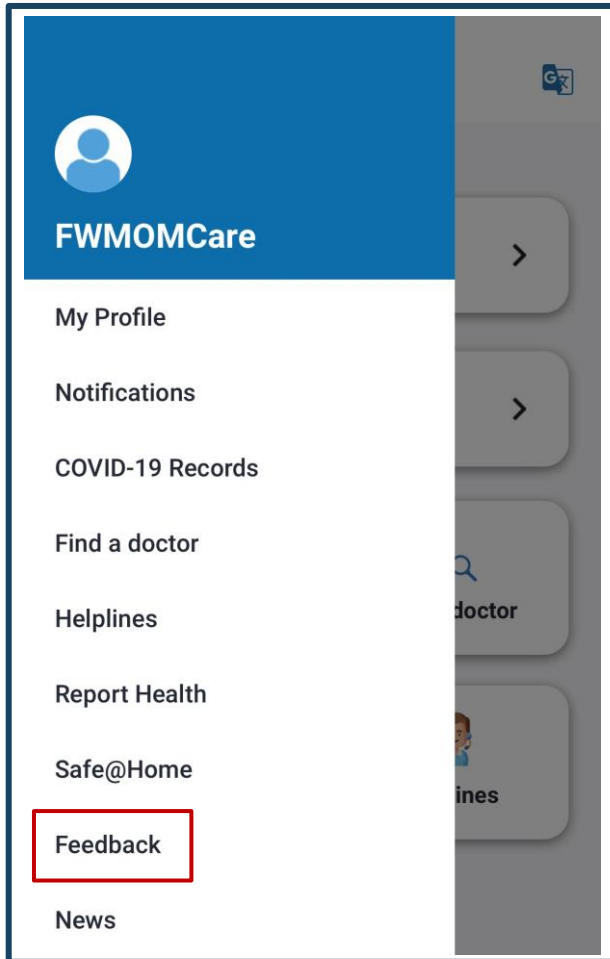


FWMOMCare অ্যাপ - মতামত 2 এর 1



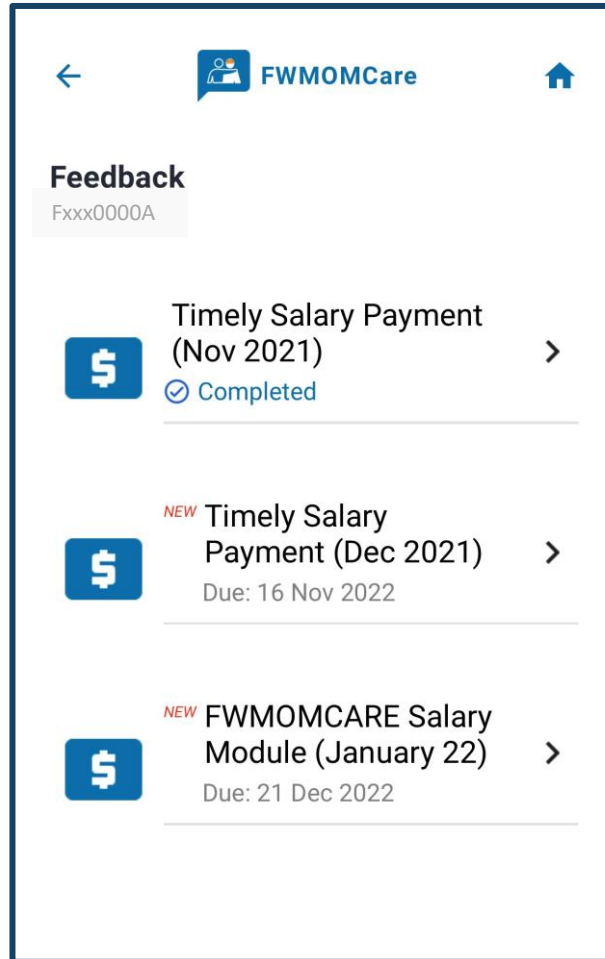
ধাপ ১:

মেনু থেকে “Feedback” এ ক্লিক করুন



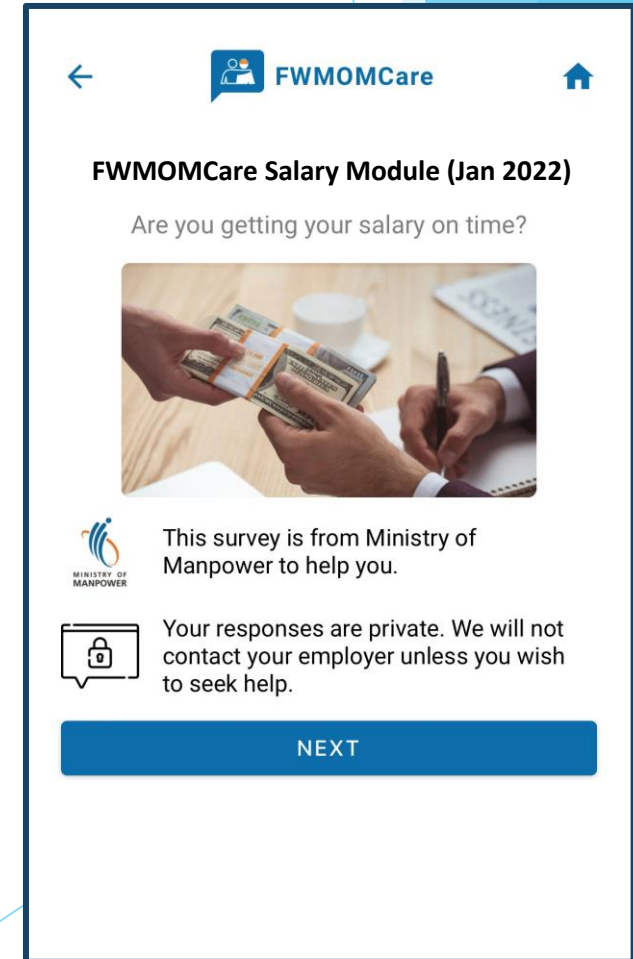
ধাপ ২:

সমীক্ষা/মতামতের তালিকা দেখানো হবে



ধাপ ৩:

সমীক্ষা/মতামতের বিশদ বিবরণ দেখুন এগিয়ে যেতে “NEXT” এ ক্লিক করুন





FWMOMCare অ্যাপ – মতামত 2 এর 2



ধাপ ৪:

পরবর্তী প্রশ্নে যেতে “NEXT” বা বন্ধ করতে “Cancel” এ ক্লিক করুন।

← FWMOMCare 🏠

QUESTION 1

Have you been paid your last month's salary?

Yes, I have been paid in full.

Yes, but I have only been paid a lower amount.

No. I have not been paid at all.

NEXT

Cancel

শেষ হয়েছে:

জমাদান সফল হয়েছে এ সম্পর্কে ম্যাসেজ

← FWMOMCare 🏠

✔ Submitted!

Thank you for completing the feedback form.

😊

DONE



FWMOMCare অ্যাপ - হেল্পলাইন




হেল্পলাইন:


জনশক্তি মন্ত্রণালয় (MOM), মানসিক স্বাস্থ্য এবং জরুরী হটলাইনের নম্বরগুলি প্রদর্শন

← FWMOMCare

Search


General Enquiries and Helplines

 **Ministry of Manpower (MOM)**


 **Advisory Services (Via Zoom)**

[MAKE AN APPOINTMENT](#)

Click [here](#) for user guide.

 **Enquiries**

+65 6438 5122
Monday to Friday
08:30am - 05:30pm
Saturday
08:30am - 01:00pm

 **MOM Services Centre**


1500 Bendemeer Road
Singapore 339946
Monday to Friday
08:00am - 05:30pm
Closed on weekends and public holidays


SnapSAFE - Report a Workplace Safety Issue
(Available in English only)


[SUBMIT E-FEEDBACK](#)


← FWMOMCare


Counselling and Emotional Support


 **Healthserve (24/7)**


 **+65 3129 5000**
(24-Hr Hotline)

 **MWC (24/7)**

 **+65 6536 2692**
(24-Hr Hotline)


 **Hear4U**


 **+65 6978 2725**


 Monday to Friday
10:00am - 05:00pm
Closed on weekends and public holidays


← FWMOMCare

Emergency

 **Police**

 **999**

 **Fire & Emergency Ambulance**

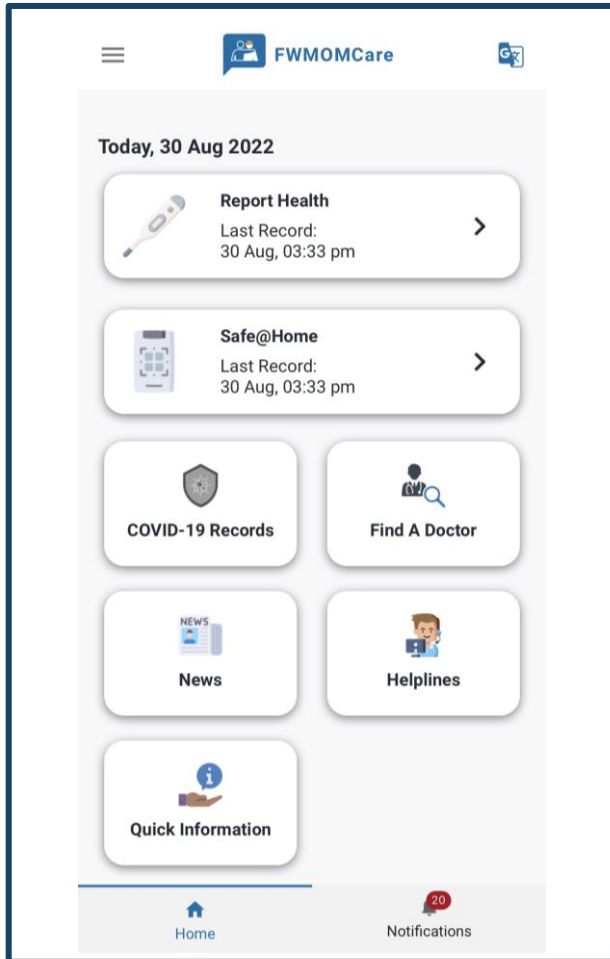
 **995**



FWMOMCare অ্যাপ - হোম পেজ / বিজ্ঞপ্তি / খবর

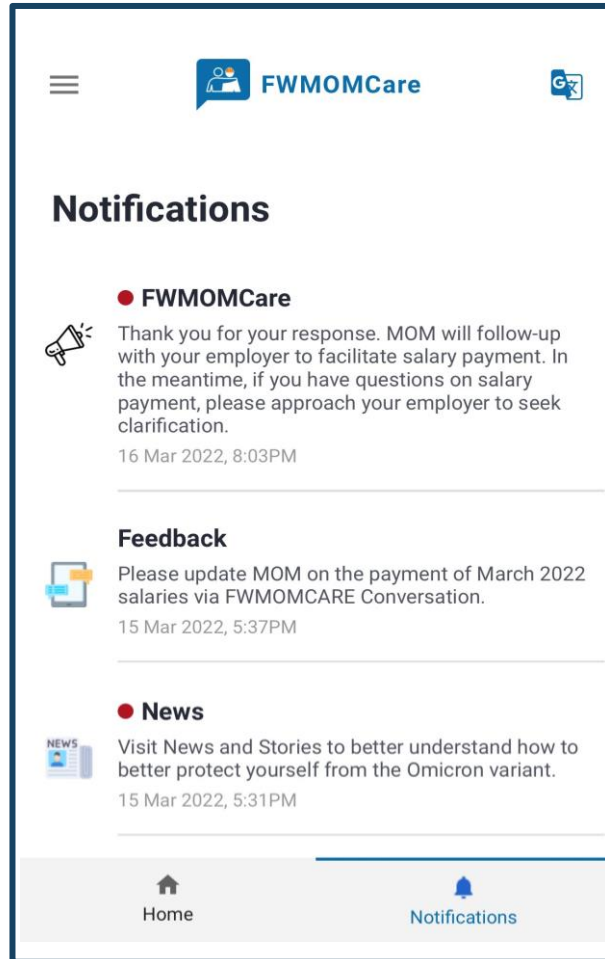
হোম পেজ:

Report Health এবং Safe@Home সর্বশেষ রেকর্ডের তারিখ / সময় প্রদর্শন করবে (যদি থাকে)



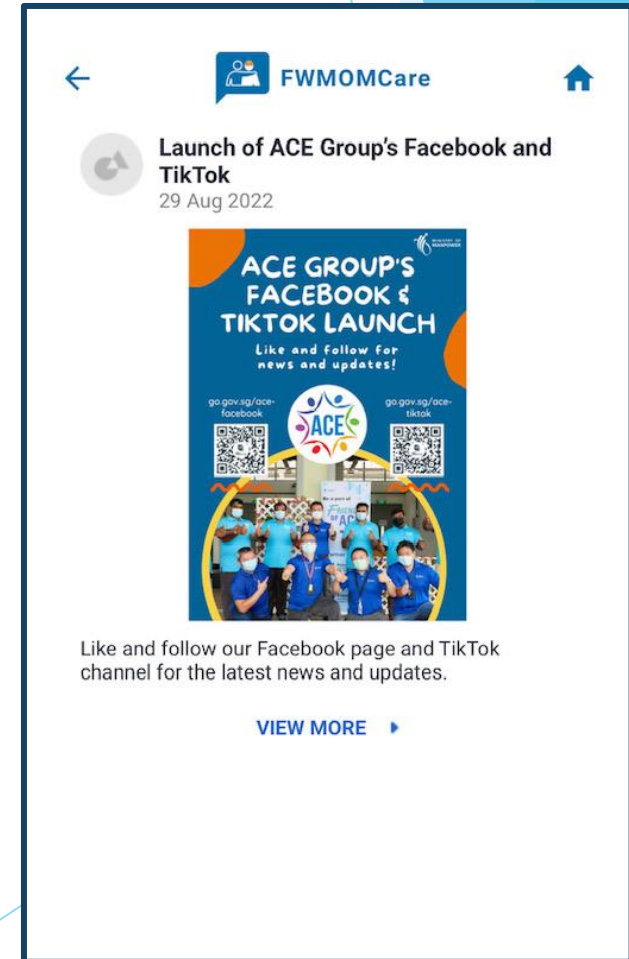
বিজ্ঞপ্তি:

যে সব বিজ্ঞপ্তিগুলি পড়া হয়নি সেগুলি একটি লাল বিন্দু দিয়ে নির্দেশিত হবে।



খবর:

এখানে সর্বশেষ আপডেট / পরামর্শগুলি দেখুন



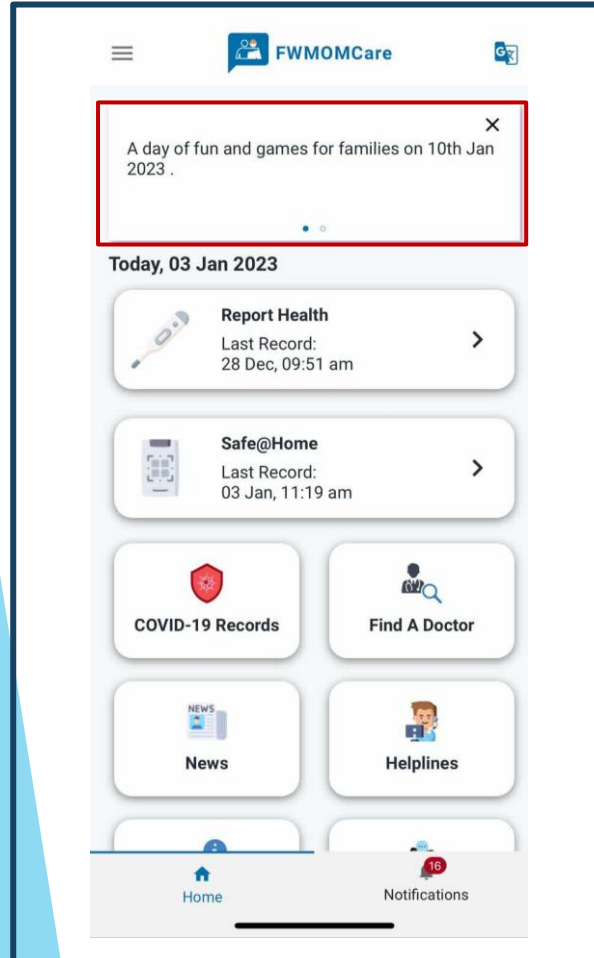


FWMOMCare App – ব্যানারের



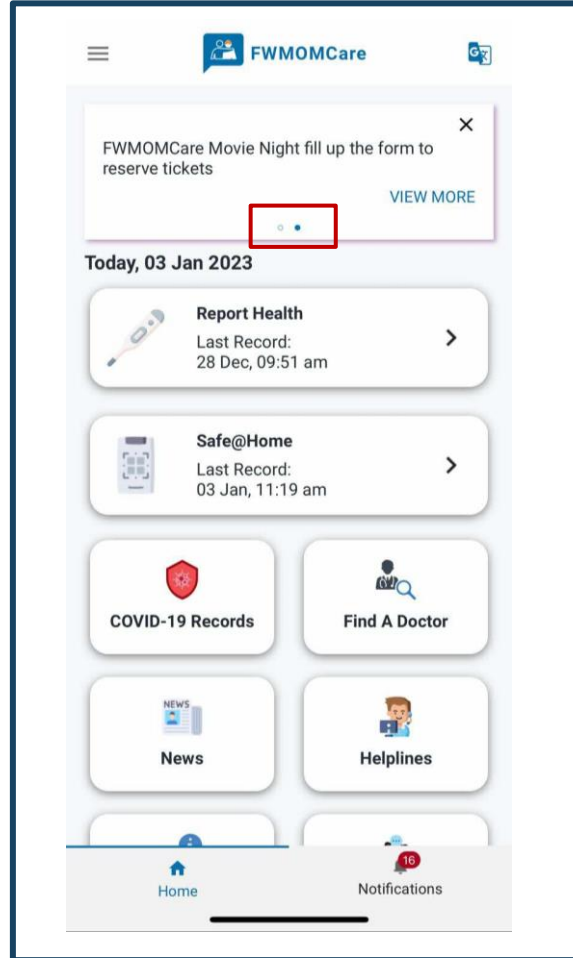
ধাপ ১:

প্রকাশিত ব্যানারের তালিকা শুধুমাত্র হোম পেইজের উপরে প্রদর্শিত হবে যদি পাওয়া যায়



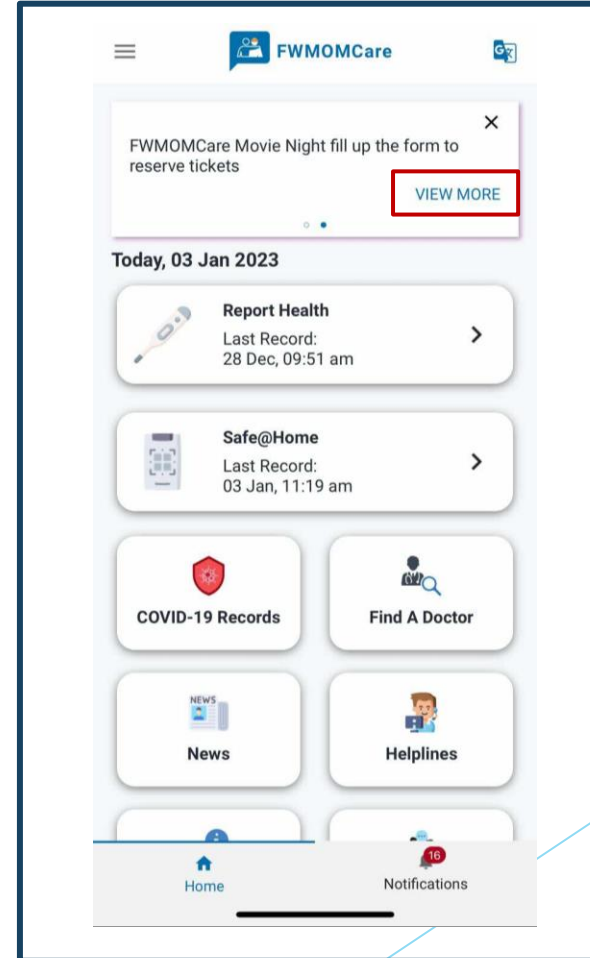
ধাপ ২:

অন্যান্য ব্যানারগুলি দেখতে বাম অথবা ডানদিকে সরাতে থাকুন।



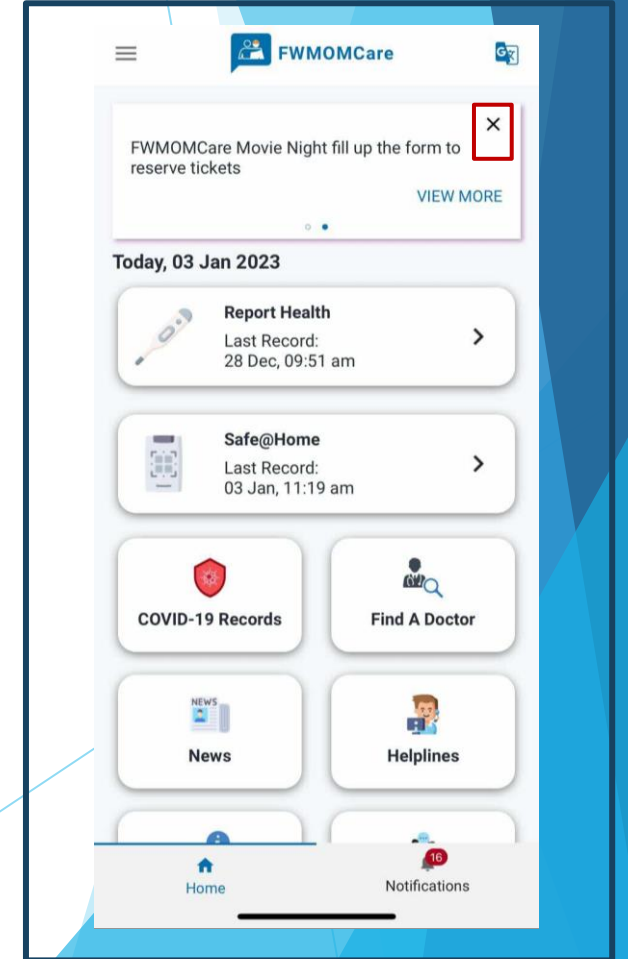
ধাপ ৩:

সেই অনুযায়ী উদ্দিষ্ট পৃষ্ঠায় পুনঃনির্দেশিত করতে “আরো দেখুন”-এ ক্লিক করুন



ধাপ ৪:

দিনটির জন্য ব্যানার দেখা বন্ধ রাখতে "X" এ ক্লিক করুন। ব্যানার পরের দিন আবার দেখা যাবে।

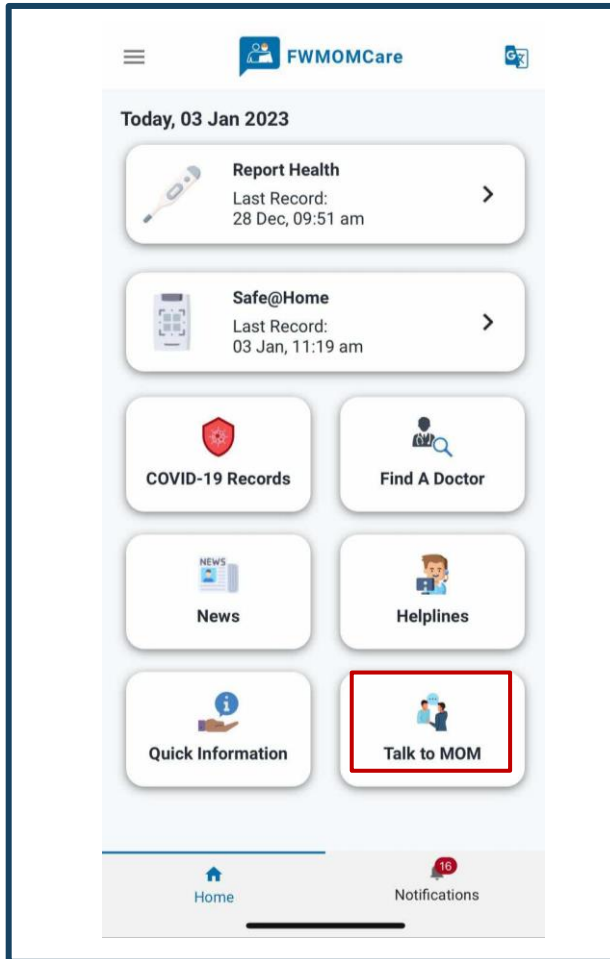




FWMOMCare App – Talk to MOM 1 এর 3

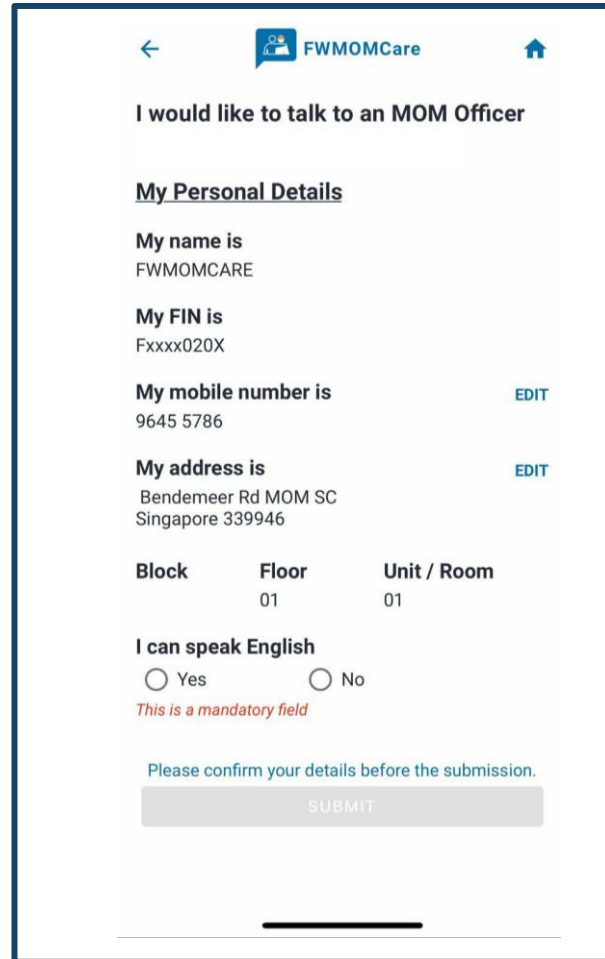
ধাপ ১:

Talk to MOM আপনার হোম পেইজে পাওয়া যাবে।



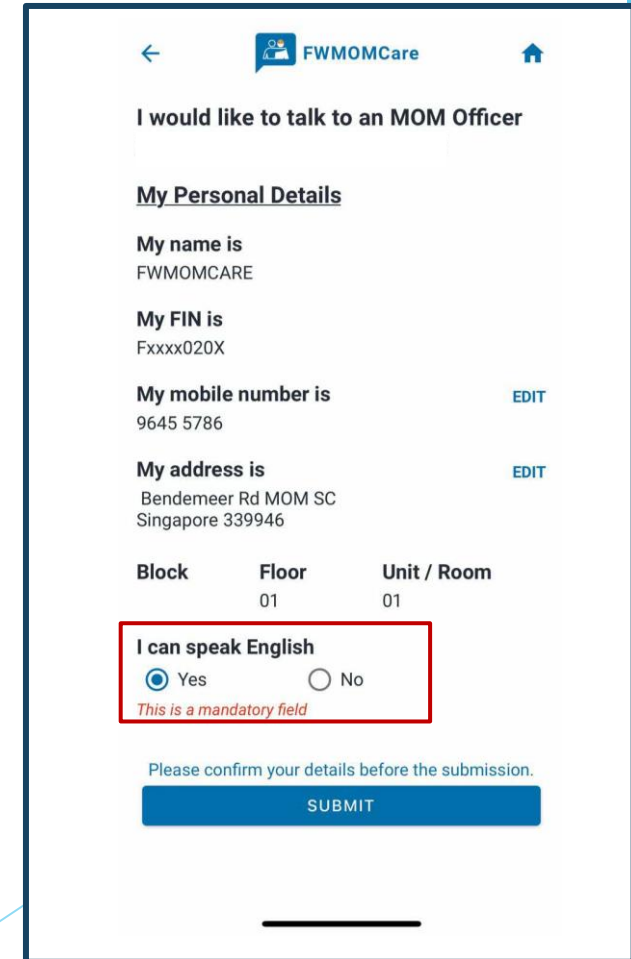
ধাপ ২:

ব্যক্তিগত বিবরণ যাচাই করুন



ধাপ ৩:

আপনি যদি ইংরেজী বলতে পারেন তবে “হ্যাঁ” নির্বাচন করুন অন্যথায়, “না” ক্লিক করুন





FWMOMCare App – Talk to MOM

২ এর ৩



ধাপ ৪:

MOM আপনার সাথে যোগাযোগ করার জন্য “জমা দিন”-এ ক্লিক করুন

← FWMOMCare →

I would like to talk to an MOM Officer

My Personal Details

My name is
FWMOMCARE

My FIN is
Fxxx020X

My mobile number is EDIT
9645 5786

My address is EDIT
Bendemeer Rd MOM SC
Singapore 339946

Block	Floor	Unit / Room
	01	01

I can speak English
 Yes No
This is a mandatory field

Please confirm your details before the submission.

SUBMIT

ধাপ ৫:

নিশ্চিত করতে “হ্যাঁ” ক্লিক করুন।
অন্যথায়, “না” ক্লিক করুন

← FWMOMCare →

I would like to talk to an MOM Officer

My Personal Details

My name is
FWMOMCARE

My FIN is
Fxxx020X

My mobile number is EDIT
9645 5786

My address is EDIT
Bendemeer Rd MOM SC
Singapore 339946

Block	Floor	Unit / Room
	01	01

I can speak English
 Yes No
This is a mandatory field

Please confirm your details before the submission.

SUBMIT

Alert
Do you want MOM to call you?



FWMOMCare App – Talk to MOM 3 এর 3



ধাপ ৬:

জমাদান সফল হয়েছে এ সম্পর্কে
ম্যাসেজ

Submitted!

Your request has been submitted.
MOM will contact you within 3
working days.

😊

DONE

ধাপ ৭:

শেষ জমা দেওয়ার তারিখ এবং সময় দেখানো হবে।
পরবর্তী অনুরোধ শুধুমাত্র ৩ দিন পরে জমা দেওয়া যাবে।

I would like to talk to an MOM Officer

Last submitted on 03-01-2023 at 14:44

My Personal Details

My name is
FWMOMCARE

My FIN is
Fxxxx020X

My mobile number is EDIT
9645 5786

My address is EDIT
Bendemeer Rd MOM SC
Singapore 339946

Block	Floor	Unit / Room
	01	01

I can speak English
 Yes No
This is a mandatory field

Please confirm your details before the submission.

SUBMIT