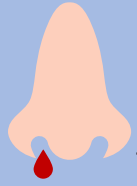


PANDUAN UNTUK MENGESAT SENDIRI



JANGAN TERUSKAN SEKIRANYA:



Hidung berdarah dalam masa 24 jam yang lalu



Hidung dibedah dalam masa 4 minggu yang lalu



Cedera di muka dalam masa 8 minggu yang lalu

TATACARA MENGESAT

1

Sila cuci tangan anda sebelum memulakan ujian.



2

Sebelum memulakan ujian, sila keluarkan sebatang lidi pengesat, satu tiub reagent dan satu kartrij. Longgarkan penutup tiub reagent dan keluarkan kartrij dari pembungkusannya.



3

Keluarkan lidi pengesat daripada bungkusan.



4

Masukkan lidi pengesat itu ke dalam lubang hidung (~2.5cm). Putarkan lidi itu 5 kali dan biarkan ia di dalam selama 5 saat.



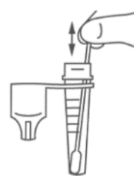
5

Lakukan yang sama pada lubang hidung yang satu lagi dengan pengesat yang sama.



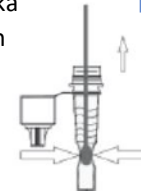
6

Masukkan lidi pengesat ke dalam tiub 'reagent'. Benamkan pengesat itu naik dan turun selama 15 saat.



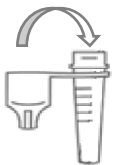
7

Apit tiub 'reagent' ketika mengeluarkan pengesat itu.



8

Tutup penutup tiub 'reagent' dengan ketat. Anda harus mendengar bunyi "klik".



9

Gunakan jari anda untuk menepuk bahagian tepi tiub tersebut dengan lembut beberapa kali. Ini akan membancuh larutan tersebut.



10

Letakkan 3 titis pada liang sampel kartrij ujian.



11

Tunggu sehingga 15 minit sebelum memeriksa keputusan pada kartrij ujian tersebut. Sila pastikan kartrij tersebut diletakkan atas permukaan yang rata semasa tempoh ini.

15 mins



12

Baca keputusan pada kartrij ujian tersebut. **Jika anda nampak satu garisan muncul di kedua-dua kedudukan "C" dan "T", ini menandakan keputusan ujian yang positif. Sila dapatkan rawatan perubatan dengan segera untuk penilaian selanjutnya dan ujian pengesahan.**

Jika anda nampak satu garisan muncul di kedudukan "C" sahaja, ini menandakan keputusan ujian negatif.

Jika anda nampak satu garisan muncul hanya di kedudukan "T", keputusan ujian itu tidak sah. Sila ulang semula ujian menggunakan kelengkapan ujian yang lain.

13

Buang semua lidi pengesat yang terpakai, tiub 'reagent' dan kartrij ujian ke dalam beg biobahaya.

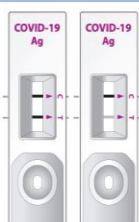


14

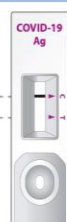
Cuci tangan anda selepas ujian tersebut.



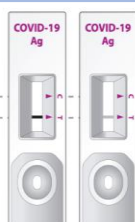
POSITIF



NEGATIF



TIDAK SAH



"C" Control Line
"T" Test Line